

GOBIERNO DEL ESTADO DE CHIHUAHUA
SEGUIMIENTO A LA MATRIZ DE INDICADORES
del Mes de Marzo del 2020

Hoja No. 1 de 5
Fecha de Impresión 29/04/2020
FRBRREP367

104-SECRETARÍA DE INNOVACIÓN Y DESARROLLO ECONOMICO

1S039B1/E203T2 - APOYO AL FORTALECIMIENTO Y DESARROLLO INDUSTRIAL 2020 / ECONOMÍA, INNOVACIÓN, DESARROLLO SUSTENTABLE Y EQUILIBRIO REGIONAL - INDUSTRIA - DERECHOS HUMANOS E INCLUSIÓN SOCIAL

Definición del Programa	Beneficiarios				
	Población	Tipo	Mujeres	Hombres	Total
Impulsar el crecimiento y competitividad de las micro, pequeñas y medianas empresas de la industria de la transformación del estado a través de asesorías, apoyos económicos, capacitación, entrenamiento y certificaciones en sistemas de calidad.	OBJETIVO	Micro, pequeñas y medianas empresas de la industria de la transformación del estado			310
	POSTERGADA	MPyMEs de la industria de la transformación del estado			1,631
	REFERENCIA	MPyMEs de la industria de la transformación del estado			8,831
	POTENCIAL	MPyMEs de la industria de la transformación del estado			2,001
	Recursos del Programa				
	Presupuesto Autorizado	Presupuesto Modificado	Gasto	Variación Presupuesto Modificado vs Gasto	
	13,593,431	13,401,309	1,028,955	12,372,345	

Alineaciones

Alineación al Plan Nacional de Desarrollo

Eje	N4	México Próspero
Tema	08	Fomento económico, política sectorial y regional
Subtema	00	Fomento económico, política sectorial y regional
Objetivo	001	Desarrollar los sectores estratégicos del país.
Estrategia		
Línea de Acción		

Alineación al Plan Estatal de Desarrollo

Eje	E2	Economía, Innovación, Desarrollo Sustentable y Equilibrio Regional
Tema	-	
Subtema	-	
Objetivo	03	Incrementar la generación, crecimiento y competitividad de Micro, Pequeñas y Medianas Empresas (MPyMEs) chihuahuenses.
Estrategia	01	Impulsar programas de incubación y de apoyo a las Micro, Pequeñas y Medianas Empresas (MPyMEs) de Chihuahua para vincularse a las cadenas de valor de forma competitiva.
Línea de Acción		

FUENTES DE FINANCIAMIENTO

Clave	Fuente	Origen	Porcentaje	Autorizado	Modificado	Gasto	Variación
1110120	RECURSOS DEL ESTADO 2020	ESTATAL	74.27	10,096,069	9,882,468	78,076	9,804,392
1219120	FINANCIAMIENTO INTERNO 2020	ESTATAL	0.00	0	0	0	0

OTRAS FUENTES DE FINANCIAMIENTO

Clave	Fuente	Programa	Origen	Porcentaje	Autorizado	Modificado	Gasto	Variación
1521620	FONDO GENERAL DE PARTICIPACIONES 2020	APOYO AL FORTALECIMIENTO Y DESARROLLO INDUSTRIAL 2020	FEDERAL	25.73	3,497,362	3,518,841	950,889	2,587,953
1521620	FONDO GENERAL DE PARTICIPACIONES 2020		FEDERAL	0.00	0	0	0	0

Handwritten signature/initials in blue ink.

GOBIERNO DEL ESTADO DE CHIHUAHUA
SEGUIMIENTO A LA MATRIZ DE INDICADORES
del Mes de Marzo del 2020

Hoja No. 2 de 5
Fecha de Impresión 29/04/2020
FRBRREP357

104-SECRETARÍA DE INNOVACIÓN Y DESARROLLO ECONÓMICO

15039B1/E203T2 - APOYO AL FORTALECIMIENTO Y DESARROLLO INDUSTRIAL 2020 / ECONOMÍA, INNOVACIÓN, DESARROLLO SUSTENTABLE Y EQUILIBRIO REGIONAL - INDUSTRIA - DERECHOS HUMANOS E INCLUSIÓN SOCIAL

Referencia	Resumen Narrativo	Datos del Indicador					Meta Reprogramada	Avance de la Meta del Indicador				Medios de Verificación	Supuestos
		Nombre del Indicador / Descripción del Indicador	Método de Cálculo	Tipo / Dimensión / Frecuencia	Fórmula / Variables de la Fórmula	Unidad de Medida		Valor Logrado del Mes	Justificaciones Mensuales	Valor Logrado Acumulado	%		
FIN	Contribuir al incremento de la generación, crecimiento y competitividad de las micro, pequeñas y medianas empresas (MIPyMes) chihuahuenses, a través del incremento de la participación en las cadenas de valor global de las capacidades de las micro, pequeñas y medianas empresas (MIPyMes) de la Industria de la transformación del estado	-Variación porcentual de unidades económicas del estado de Chihuahua de la industria de la transformación -Mide la variación porcentual de unidades económicas del estado de Chihuahua de la industria de la transformación registradas en el año actual con respecto al año anterior.	VARIACION_POR CENTUAL	ESTRATEGICO EFICACIA ANUAL	$((UEECT/UEECT1)-1)*100$ UEECT = Unidades económicas del estado de Chihuahua de la industria de la transformación registradas en el año actual UEECT1 = Unidades económicas del estado de Chihuahua de la industria de la transformación registradas en el año anterior	Unidades económicas del estado de Chihuahua del sector de transformación	0.82	4,900	4,966	4,966	2.92	http://www.chihuahua.com.mx/pbr.aspx	La economía del País se mantiene estable
PROPOSITO	Las micro, pequeñas y medianas empresas de la industria de la transformación del estado, incrementan su participación en las cadenas de valor global	-Porcentaje de índice anual de Integración de Insumos Nacionales en la Producción de la Industria Manufacturera, Maquiladora y de Servicios de Exportación -Mide el porcentaje del índice anual de integración de insumos nacionales en la producción de la Industria Manufacturera, Maquiladora y de Servicios de Exportación logrado en el año actual con respecto a lo programado	PORCENTUAL	ESTRATEGICO EFICACIA ANUAL	$(INLT/INPT1)*100$ INLT = Índice anual de Integración de Insumos Nacionales logrado en el año actual INPT1 = Índice anual de Integración de Insumos Nacionales programado en el año actual	Índice anual de Integración de Insumos Nacionales logrado	111.11	5	5	5	132.16	http://www.chihuahua.com.mx/pbr.aspx	La economía del Estado se mantiene estable
Componente 001	Apoyos económicos a MIPyMes del Sector de la Transformación otorgados	-Variación porcentual de MIPyMes del sector de la transformación sujetos de derecho con apoyos económicos -Mide la variación porcentual de las MIPyMes del sector de la transformación sujetos de derecho con apoyos económicos en el año actual con respecto al año anterior.	VARIACION_POR CENTUAL	ESTRATEGICO EFICACIA ANUAL	$((MBAEET/MBAEET1)-1)*100$ MBAEET = MIPyMes del sector de la transformación beneficiadas con apoyos económicos en el año actual MBAEET1 = MIPyMes del sector de la transformación beneficiadas con apoyos económicos en el año anterior	MPyMes del sector de la transformación beneficiadas con apoyos económicos	264.29	255	9	16	-81.82	http://www.chihuahua.com.mx/pbr.aspx	Las y los empresarios aplican el apoyo de acuerdo con lo establecido en las Reglas de Operación
								70	88	88			

GOBIERNO DEL ESTADO DE CHIHUAHUA
SEGUIMIENTO A LA MATRIZ DE INDICADORES
del Mes de Marzo del 2020

Hoja No. 3 de 5
Fecha de Impresión 29/04/2020
PRBRREP357

104-SECRETARÍA DE INNOVACIÓN Y DESARROLLO ECONÓMICO

15039B1/E203T2 - APOYO AL FORTALECIMIENTO Y DESARROLLO INDUSTRIAL 2020 / ECONOMÍA, INNOVACIÓN, DESARROLLO SUSTENTABLE Y EQUILIBRIO REGIONAL - INDUSTRIA - DERECHOS HUMANOS E INCLUSIÓN SOCIAL

Referencia	Resumen Narrativo	Datos del Indicador					Meta Reprogramada	Avance de la Meta del Indicador				Medios de Verificación	Supuestos			
		Nombre del Indicador / Descripción del Indicador	Método de Cálculo	Tipo / Dimensión / Frecuencia	Fórmula / Variables de la Fórmula	Unidad de Medida		Valor Logrado del Mes	Justificaciones Mensuales	Valor Logrado Acumulado	%					
Componente C02	Incentivos fiscales y no fiscales para el desarrollo industrial a las MIPyMes del sector de la transformación brindados.	-Variación porcentual de MIPyMes del sector de la transformación beneficiadas con incentivos fiscales y no fiscales -Mide la variación porcentual de MIPyMes del sector de la transformación beneficiadas con incentivos fiscales y no fiscales en el año actual con respecto al año anterior.	VARIACION_FOR CENTUAL	EFICACIA	ANUAL	$((MBIFNT/MBIFNT1)-1)*100$ MBIFNT = MIPyMes del sector de la transformación beneficiadas con incentivos fiscales y no fiscales en el año actual MBIFNT1 = MIPyMes del sector de la transformación beneficiadas con incentivos fiscales y no fiscales en el año anterior	MIPyMes del sector de la transformación beneficiadas con incentivos fiscales y no fiscales	25.00								
								55	1		3	-95.38	http://www.chihuahua.com.mx/pbr.aspx	Las y los empresarios cumplen con las reglas de operación para solicitar incentivos fiscales y no fiscales.		
Actividad C0101	Atención de solicitudes para apoyos económicos para la creación y fortalecimiento de MIPyMes de la industria de la transformación	-Variación porcentual de microempresas sujetas de derecho con apoyo económico -Mide la variación porcentual de microempresas sujetas de derecho con apoyo económico a través del fomento al empleo en el año actual con respecto al año anterior -Variación porcentual de solicitudes de apoyo económico de MIPyMes de la industria de la transformación. -Mide la variación porcentual de solicitudes de apoyo económico de MIPyMes de la industria de la transformación en el año actual con respecto al año anterior. -Variación porcentual de solicitudes de apoyo económico de MIPyMes para proyecto Chihuahua Innova. -Mide la variación porcentual de solicitudes de apoyo económico de MIPyMes para proyecto Chihuahua Innova en el año actual con respecto al año anterior.	VARIACION_FOR GESTION CENTUAL	EFICIENCIA	ANUAL	$((MSDAET/MSDAET1)-1)*100$ MSDAET = Microempresas sujetas de derecho con apoyo económico a través del fomento al empleo en el año actual MSDAET1 = Microempresas sujetas de derecho con apoyo económico a través del fomento al empleo en el año anterior	Microempresas	33.33								
								40	8		65	-85.48	http://www.chihuahua.com.mx/pbr.aspx	Que las y los empresarios estén interesados en solicitar apoyos económicos a la Secretaría de Innovación y Desarrollo Económico		
									30	62						
									95	21		62	-69.33	http://www.chihuahua.com.mx/pbr.aspx		
									85	150		45				
									60	0		150	-100.00	http://www.chihuahua.com.mx/pbr.aspx		
			VARIACION_FOR GESTION CENTUAL	EFICIENCIA	ANUAL	$((SAEMPCIT/SAEMPCIT1)-1)*100$ SAEMPCIT = Solicitudes de apoyo económico de MIPyMes para proyecto Chihuahua Innova en el año actual SAEMPCIT1 = Solicitudes de apoyo económico de MIPyMes para proyecto Chihuahua Innova en el año anterior	Solicitudes de apoyo económico de MIPyMes para proyecto Chihuahua Innova	0.00								
							60	10		0						

901

GOBIERNO DEL ESTADO DE CHIHUAHUA
SEGUIMIENTO A LA MATRIZ DE INDICADORES
del Mes de Marzo del 2020

Hoja No. 4 de 5
Fecha de Impresión 29/04/2020
PRBRREP367

104-SECRETARIA DE INNOVACION Y DESARROLLO ECONOMICO

1S039B1/E203T2 - APOYO AL FORTALECIMIENTO Y DESARROLLO INDUSTRIAL 2020 / ECONOMÍA, INNOVACIÓN, DESARROLLO SUSTENTABLE Y EQUILIBRIO REGIONAL - INDUSTRIA - DERECHOS HUMANOS E INCLUSIÓN SOCIAL

Referencia	Resumen Narrativo	Datos del Indicador					Avance de la Meta del Indicador					Medios de Verificación	Supuestos
		Nombre del Indicador / Descripción del Indicador	Método de Cálculo	Tipo / Dimensión / Frecuencia	Fórmula / Variables de la Fórmula	Unidad de Medida	Meta Reprogramada	Valor Logrado del Mes	Justificaciones Mensuales	Valor Logrado Acumulado	%		
Actividad C0102	Participación de MPyMes de la industria de la transformación en foros, misiones comerciales y encuentros de negocios	-Variación porcentual de MPyMes del sector de la transformación participantes en foros, misiones comerciales y encuentros de negocios -Mde la variación porcentual de MPyMes del sector de la transformación participantes en foros, misiones comerciales y encuentros de negocios en el año actual con respecto al año anterior.	VARIACION_POR GESTION CENTUAL	EFICIENCIA ANUAL	$((MPT/MPT1)-1)*100$ MPT = MPyMes del sector de la transformación participantes en foros, misiones comerciales y encuentros de negocios en el año actual MPT1 = MPyMes del sector de la transformación participantes en foros, misiones comerciales y encuentros de negocios en el año anterior	MPyMes del sector de la transformación participantes en foros, misiones comerciales y encuentros de negocios	120	0	Los eventos programados durante el mes de marzo fueron pospuestos o cancelados derivado por la pandemia del COVID-19.	0	-100.00	http://www.chihuahua.com.mx/pbr.aspx	Las y los empresarios están interesadas en participar en foros, misiones comerciales y Encuentros de Negocios
Actividad C0201	Planeación para el desarrollo de talento (Capacitación técnica, empresarial y certificación en sistemas de calidad) a MPyMes del sector industrial	-Variación porcentual de MPyMes del sector de la transformación beneficiadas con planeación para el desarrollo de talento -Mde la variación porcentual de MPyMes del sector de la transformación beneficiadas con planeación para el desarrollo de talento en el año actual con respecto al año anterior.	VARIACION_POR GESTION CENTUAL	EFICIENCIA ANUAL	$((MBPDTT/MBPDTT1)-1)*100$ MBPDTT = MPyMes del sector de la transformación beneficiadas con planeación para el desarrollo de talento en el año actual MBPDTT1 = MPyMes del sector de la transformación beneficiadas con planeación para el desarrollo de talento en el año anterior	MPyMes del sector de la transformación beneficiadas con planeación para el desarrollo de talento	40	14.29	Las actividades que estaban programadas de certificación de empresas durante el mes de marzo se pospusieron, derivado por la pandemia del COVID-19	0	-100.00	http://www.chihuahua.com.mx/pbr.aspx	Las y los empresarios están interesados en desarrollar el talento humano
Actividad C0202	Atención a solicitudes para el otorgamiento de incentivos fiscales a las MPyMes del sector de la transformación.	-Variación porcentual de MPyMes del sector de la transformación atendidas con las solicitudes para el otorgamiento de incentivos fiscales -Mde la variación porcentual de MPyMes del sector de la transformación atendidas con las solicitudes para el otorgamiento de incentivos fiscales en el año actual con respecto al año anterior.	VARIACION_POR GESTION CENTUAL	EFICIENCIA ANUAL	$((MASOFT/MASOFT1)-1)*100$ MASOFT = MPyMes del sector de la transformación atendidas con las solicitudes para el otorgamiento de incentivos fiscales en el año actual MASOFT1 = MPyMes del sector de la transformación atendidas con las solicitudes para el otorgamiento de incentivos fiscales en el año anterior	MPyMes del sector de la transformación atendidas	15	66.67		3	-57.14	http://www.chihuahua.com.mx/pbr.aspx	Las y los empresarios están interesados en solicitar incentivos fiscales.

Justificación de Diferencia de Avance con Respecto a las Metas Programadas

GOBIERNO DEL ESTADO DE CHIHUAHUA
SEGUIMIENTO A LA MATRIZ DE INDICADORES
del Mes de Marzo del 2020

Hoja No. 5 de 5
Fecha de Impresión 29/04/2020
FRBRREP367


104-SECRETARÍA DE INNOVACIÓN Y DESARROLLO ECONÓMICO

15039B1/E203T2 - APOYO AL FORTALECIMIENTO Y DESARROLLO INDUSTRIAL 2020 / ECONOMÍA, INNOVACIÓN, DESARROLLO SUSTENTABLE Y EQUILIBRIO REGIONAL - INDUSTRIA - DERECHOS HUMANOS E INCLUSIÓN SOCIAL

Responsable de Programa


Lio. Jaime Campos Castañera
Director de Industria

Tular de Dependencia


Ing. Alejandra de la Vega Arizpe
Secretaría de Innovación y Desarrollo Económico

Kozar
5/11

[Handwritten mark]

GOBIERNO DEL ESTADO DE CHIHUAHUA
SEGUIMIENTO A LA MATRIZ DE INDICADORES
del Mes de Marzo del 2020

Hoja No. 1 de 5
Fecha de Impresión 29/04/2020
FRBRREP367

104-SECRETARIA DE INNOVACION Y DESARROLLO ECONOMICO

15043B1/E203T2 - APOYO PARA EL FOMENTO A LA ECONOMIA SOCIAL 2020 / ECONOMIA, INNOVACION, DESARROLLO SUSTENTABLE Y EQUILIBRIO REGIONAL - INDUSTRIA - DERECHOS HUMANOS E INCLUSION SOCIAL

Definición del Programa	Beneficiarios				
	Población	Tipo	Mujeres	Hombres	Total
Fortalecer la organización y el desarrollo de las capacidades de los sectores productivos del estado para promover un crecimiento sustentable con mejores ingresos para las y los chihuahuenses a través de la asesoría, gestión para constitución, capacitación, proyectos sociales productivos e incentivos económicos a los Organismos del Sector Social de la Economía.	REFERENCIA	Los Organismos del Sector Social de la Economía (OSSE) en el Estado			6,684
	POSTERGADA	Los Organismos del Sector Social de la Economía (OSSE) en el Estado			6,591
	OBJETIVO	Los Organismos del Sector Social de la Economía (OSSE) en el Estado			93
	POTENCIAL	Los Organismos del Sector Social de la Economía (OSSE) en el Estado			6,684
Recursos del Programa					
	Presupuesto Autorizado	Presupuesto Modificado	Gasto	Variación Presupuesto Modificado vs Gasto	
	7,963,986	7,894,212	402,668	7,491,544	

Alineaciones

Alineación al Plan Nacional de Desarrollo		
Eje	N4	México Próspero
Tema	08	Fomento económico, política sectorial y regional
Subtema	00	Fomento económico, política sectorial y regional
Objetivo	001	Desarrollar los sectores estratégicos del país.
Estrategia		
Línea de Acción		

Alineación al Plan Estatal de Desarrollo		
Eje	E2	Economía, Innovación, Desarrollo Sustentable y Equilibrio Regional
Tema	-	
Subtema	-	
Objetivo	01	Fortalecer la organización y el desarrollo de las capacidades de los sectores productivos del estado para promover un crecimiento sustentable con mejores ingresos para las y los chihuahuenses.
Estrategia	01	Promover el desarrollo equilibrado y armónico en las regiones del estado mediante el fortalecimiento de las vocaciones productivas con una visión sustentable.
Línea de Acción		

FUENTES DE FINANCIAMIENTO

Clave	Fuente	Origen	Porcentaje	Autorizado	Modificado	Gasto	Variación
1110120	RECURSOS DEL ESTADO 2020	ESTATAL	83.38	6,640,315	6,556,641	35,138	6,521,503
1155520	CONTRAPARTE ESTATAL A REASIGNACIONES DE RECURSOS FEDERALES SECRETARIA DE TURISMO 2020	ESTATAL	0.00	0	0	0	0
1219120	FINANCIAMIENTO INTERNO 2020	ESTATAL	0.00	0	0	0	0

OTRAS FUENTES DE FINANCIAMIENTO

Clave	Fuente	Programa	Origen	Porcentaje	Autorizado	Modificado	Gasto	Variación
1521620	FONDO GENERAL DE PARTICIPACIONES 2020	APOYO PARA EL FOMENTO A LA ECONOMIA SOCIAL 2020	FEDERAL	16.62	1,323,671	1,337,571	367,531	970,040
1521620	FONDO GENERAL DE PARTICIPACIONES 2020		FEDERAL	0.00	0	0	0	0

Man

Qui

GOBIERNO DEL ESTADO DE CHIHUAHUA
SEGUIMIENTO A LA MATRIZ DE INDICADORES
del Mes de Marzo del 2020

Hoja No. 2 de 5
Fecha de Impresión 29/04/2020
FRBRREP387

104-SECRETARÍA DE INNOVACIÓN Y DESARROLLO ECONÓMICO

1S043B1/E203T2 - APOYO PARA EL FOMENTO A LA ECONOMÍA SOCIAL 2020 / ECONOMÍA, INNOVACIÓN, DESARROLLO SUSTENTABLE Y EQUILIBRIO REGIONAL - INDUSTRIA - DERECHOS HUMANOS E INCLUSIÓN SOCIAL

Referencia	Resumen Narrativo	Datos del Indicador					Avance de la Meta del Indicador				Medios de Verificación	Supuestos			
		Nombre del Indicador / Descripción del Indicador	Método de Cálculo	Tipo / Dimensión / Frecuencia	Fórmula / Variables de la Fórmula	Unidad de Medida	Meta Reprogramada	Valor Logrado del Mes	Justificaciones Mensuales	Valor Logrado Acumulado			%		
FIN	Contribuir en fortalecer la organización y el desarrollo de las capacidades de los sectores productivos del estado para promover un crecimiento sustentable con mejores ingresos para las y los chihuahuenses a través del incremento de la competitividad de los Organismos del Sector Social de la Economía (OSSE) en el estado	-Variación porcentual de los empleos conservados en los Organismos del Sector Social de la Economía apoyados -Mide la variación porcentual de empleos conservados en los Organismos del Sector Social de la Economía apoyados en el año actual con respecto al año anterior	VARIACION_POR CENTUAL	ESTRATEGICO	EFCACIA ANUAL	((ECT/ECT1)-1)*100 ECT = Empleos conservados por los Organismos del Sector Social de la Economía en el año actual ECT1 = Empleos conservados por los Organismos del Sector Social de la Economía en el año anterior	Empleos conservados por los Organismos del Sector Social de la Economía	711	0.00	901	En este mes de marzo se reporta un ajuste de datos de la conservación del empleo de los OSSEs, siendo en el mes de enero 840, en febrero 10 y en marzo 51, dando un total acumulado de 901 empleos conservados al cierre del primer trimestre del 2020.	901	26.72	http://www.chihuahua.com.mx/pbr.aspx	Los Organismos del Sector Social de la Economía en el estado cuentan con estabilidad económica y social en el país
			711	711				711							
PROPOSITO	Los Organismos del Sector Social de la Economía (OSSE) establecidos en el estado de Chihuahua incrementan su competitividad	-Variación porcentual de los empleos generados en los Organismos del Sector Social de la Economía apoyados -Mide la variación porcentual de empleos generados en los Organismos del Sector Social de la Economía apoyados en el año actual con respecto al año anterior	VARIACION_POR CENTUAL	ESTRATEGICO	EFCACIA ANUAL	((EGT/EGT1)-1)*100 EGT = Empleos generados por los Organismos del Sector Social de la Economía en el año actual. EGT1 = Empleos generados por los Organismos del Sector Social de la Economía en el año anterior,	Empleos generados por los Organismos del Sector Social de la Economía	120	0.00	0	En este mes de marzo, están sin adherirse más integrantes a los grupos productivos/cooperativas o constituirse OSSEs.	15	-87.50	http://www.chihuahua.com.mx/pbr.aspx	Los Organismos del Sector Social de la Economía en el estado cuentan con estabilidad económica y social en el estado
			120	120				120							
Componente C01	Financiamiento a los Organismos del Sector Social de la Economía (OSSE) en el estado otorgado	-Variación porcentual del número de financiamientos para lograr el desarrollo entregados a los OSSEs -Mide la variación porcentual del número de financiamientos para lograr el desarrollo entregados a los OSSEs en el año actual con respecto al año anterior	VARIACION_POR CENTUAL	ESTRATEGICO	EFCACIA ANUAL	((NFOT/NFOT1)-1)*100 NFOT = Número de financiamientos entregados a los OSSEs en el año actual NFOT1 = Número de financiamientos entregados a los OSSEs en el año anterior	Número de financiamientos entregados a los OSSEs	14	100.00	0	Se continúa con el proceso de validación de las solicitudes de financiamiento recibidas.	0	-100.00	http://www.chihuahua.com.mx/pbr.aspx	Los Organismos del Sector Social de la Economía OSSE están interesados, reúnen los requisitos de las reglas de operación y son candidatos, así mismo presentan solicitud
			7	7				7							

[Handwritten signature]

[Handwritten signature]

GOBIERNO DEL ESTADO DE CHIHUAHUA
SEGUIMIENTO A LA MATRIZ DE INDICADORES
del Mes de Marzo del 2020

Hoja No. 3 de 5
Fecha de Impresión 29/04/2020
FRSRREP367

104-SECRETARÍA DE INNOVACIÓN Y DESARROLLO ECONOMICO

1S043B1/E203T2 - APOYO PARA EL FOMENTO A LA ECONOMÍA SOCIAL 2020 / ECONOMÍA, INNOVACIÓN, DESARROLLO SUSTENTABLE Y EQUILIBRIO REGIONAL - INDUSTRIA - DERECHOS HUMANOS E INCLUSIÓN SOCIAL.

Referencia	Resumen Narrativo	Datos del Indicador					Meta Reprogramada	Avance de la Meta del Indicador				Medios de Verificación	Supuestos	
		Nombre del Indicador / Descripción del Indicador	Método de Cálculo	Tipo / Dimensión / Frecuencia	Fórmula / Variables de la Fórmula	Unidad de Medida		Valor Logrado del Mes	Justificaciones Mensuales	Valor Logrado Acumulado	%			
Componente C02	Incentivos económicos para OSSEs en el Estado otorgados.	-Porcentaje de Incentivos otorgados.	PORCENTUAL	ESTRATEGICO	(EOT/IEPT1)*100	Incentivos económicos otorgados	35	100.00	3		3	8.57	http://www.chihuahua.com.mx/pbr.aspx	OSSEs formalizados requieren incentivos económicos para tener una mayor consolidación y alcance comercial.
		-Mde el porcentaje de incentivos económicos otorgados con respecto a los programados en el año actual.		EFICACIA	IEOT = Incentivos económicos otorgados en el año actual.	Incentivos económicos otorgados								
				ANUAL	IEPT1 = Incentivos económicos programados en el año actual.	Incentivos económicos programados	35		35					
		-Porcentaje de proyectos sociales productivos realizados	PORCENTUAL	ESTRATEGICO	(PSPRT/PSPT1)*100	Proyectos sociales productivos realizados	2	100.00	0	En el mes de marzo se está sin recibir proyectos productivos vinculados a incrementar la competitividad, fortalecimiento o desarrollo de los OSSEs.	0	0	0.00	http://www.chihuahua.com.mx/pbr.aspx
		-Mde el porcentaje de proyectos sociales productivos realizados con respecto a los programados en el año actual.		EFICACIA	PSPRT = Proyectos sociales productivos realizados en el año actual.	Proyectos sociales productivos realizados								
				ANUAL	PSPT1 = Proyectos sociales productivos programados en el año actual.	Proyectos sociales productivos programados	2		2		2			
Componente C03	Capacitación técnica y empresarial a los OSSEs brindada	-Porcentaje de OSSEs capacitados	PORCENTUAL	ESTRATEGICO	(OCT/OVT1)*100	OSSEs capacitados	24	100.00	0	Durante el mes de marzo se suspendió la vinculación de la capacitación técnica y empresarial a los OSSEs, derivado por la pandemia del COVID-19.	2	8.33	http://www.chihuahua.com.mx/pbr.aspx	OSSEs acuden a recibir capacitación para su crecimiento y desarrollo.
		-Mde el porcentaje del número de OSSEs capacitados con respecto a los OSSEs vinculados en el año actual.		EFICACIA	OCT = OSSEs capacitados en el año actual.	OSSEs vinculados								
				ANUAL	OVT1 = OSSEs vinculados en el año actual.	OSSEs vinculados	24		24					
Componente C04	Servicios de gestión para constitución formal de OSSEs otorgados.	-Porcentaje de OSSEs formalmente constituidos.	PORCENTUAL	ESTRATEGICO	(OCT/GVT1)*100	OSSEs constituidos	18	100.00	0	Se vinculan a los grupos para establecerse como OSSEs, pero depende de la voluntad de todos y todos sus integrantes, para concluir con los trámites para la constitución formal.	3	16.67	http://www.chihuahua.com.mx/pbr.aspx	Grupos organizados de personas dedicados a actividades productivas cumplen con requerimientos para constituirse en OSSE.
		-Mde porcentaje de OSSEs constituidos con respecto a los grupos vinculados en el año actual.		EFICACIA	OCT = OSSEs constituidos en el año actual.	OSSEs constituidos								
				ANUAL	GVT1 = Grupos vinculados en el año actual.	Grupos vinculados	18		18					
Actividad C0101	Gestión de financiamiento para el desarrollo de los Organismos del Sector Social de la Economía (OSSE)	-Variación porcentual de las solicitudes validadas de financiamiento a los OSSEs	VARACION_POR GESTION CENTUAL	EFICIENCIA	((SVFOT/SVFOT1)-1)*100	Solicitudes validadas de financiamiento a los OSSEs	14	100.00	0	Se continúa con el proceso de validación de las solicitudes de financiamiento recibidas.	0	-100.00	http://www.chihuahua.com.mx/pbr.aspx	Los OSSEs se interesan y solicitan financiamiento
		-Mde la variación porcentual de las solicitudes validadas de financiamiento a los OSSEs en el año actual con respecto al año anterior		ANUAL	SVFOT = Solicitudes validadas de financiamiento a los OSSEs en el año actual	Solicitudes validadas de financiamiento a los OSSEs								
					SVFOT1 = Solicitudes validadas de financiamiento a los OSSEs en el año anterior	Solicitudes validadas de financiamiento a los OSSEs	7		7		7			

mad

Lu

GOBIERNO DEL ESTADO DE CHIHUAHUA
SEGUIMIENTO A LA MATRIZ DE INDICADORES
del Mes de Marzo del 2020

Hoja No. 4 de 5
Fecha de Impresión 29/04/2020
FRBRREP367

104-SECRETARÍA DE INNOVACIÓN Y DESARROLLO ECONÓMICO

1S043B1/E203T2 - APOYO PARA EL FOMENTO A LA ECONOMÍA SOCIAL 2020 / ECONOMÍA, INNOVACIÓN, DESARROLLO SUSTENTABLE Y EQUILIBRIO REGIONAL - INDUSTRIA - DERECHOS HUMANOS E INCLUSIÓN SOCIAL.

Referencia	Resumen Narrativo	Datos del Indicador					Meta Reprogramada	Avance de la Meta del Indicador				Medios de Verificación	Supuestos
		Nombre del Indicador / Descripción del Indicador	Método de Cálculo	Tipo / Dimensión / Frecuencia	Fórmula / Variables de la Fórmula	Unidad de Medida		Valor Logrado del Mes	Justificaciones Mensuales	Valor Logrado Acumulado	%		
Actividad C0102	Promoción para el otorgamiento de financiamientos a los OSSEs	-Variación porcentual de solicitudes recibidas para el otorgamiento de financiamiento a los OSSEs -Mde la variación porcentual de solicitudes recibidas para el otorgamiento de financiamiento a los OSSEs en el año actual con respecto al año anterior	VARIACION_POR GESTION CENTUAL	EFICIENCIA ANUAL	((SROFOT/SROFOT1)-1)*100 SROFOT = Solicitudes recibidas para el otorgamiento de financiamiento a los OSSEs en el año actual SROFOT1 = Solicitudes recibidas para el otorgamiento de financiamiento a los OSSEs en el año anterior	Solicitudes recibidas para el otorgamiento de financiamiento a los OSSEs	185.71	0	Durante el mes de marzo se está sin recibir solicitudes para el otorgamiento de financiamiento por parte de los OSSEs.	2	-71.43	http://www.chihuahua.com.mx/pbr.aspx	Las instituciones crediticias cuentan con suficiencia presupuestal para otorgar los financiamientos
							20	7		7			
Actividad C0201	Validación de solicitudes de incentivos económicos para los OSSEs.	-Porcentaje de solicitudes validadas. -Mde porcentaje de solicitudes validadas respecto a las solicitudes recibidas en el año actual.	PORCENTUAL	GESTION EFICIENCIA ANUAL	(SVT/SRT1)*100 SVT = Solicitudes validadas en el año actual. SRT1 = Solicitudes recibidas en el año actual.	Solicitudes validadas Solicitudes recibidas	100.00	10		10	28.57	http://www.chihuahua.com.mx/pbr.aspx	OSSEs cumplen con los reglas de operación para recibir el incentivo económico.
							35	35					
Actividad C0202	Recepción de solicitudes de incentivos económicos por parte de los OSSEs.	-Porcentaje de solicitudes recibidas -Mde el porcentaje de solicitudes recibidas con respecto a las solicitudes programadas en el año actual.	PORCENTUAL	GESTION EFICIENCIA ANUAL	(SRT/SPT1)*100 SRT = Solicitudes recibidas en el año actual. SPT1 = Solicitudes programadas en el año actual.	Solicitudes recibidas Solicitudes programadas	100.00	10		19	47.50	http://www.chihuahua.com.mx/pbr.aspx	Los OSSEs presentan solicitudes para el otorgamiento de incentivos económicos
							40	40					
Actividad C0301	Vinculación para el desarrollo de talentos	-Porcentaje de OSSEs vinculados -Mde el porcentaje de OSSEs vinculados con respecto a los OSSEs con los evaluados en el año actual.	PORCENTUAL	GESTION EFICIENCIA ANUAL	(OVT/OET1)*100 OVT = OSSEs vinculados en el año actual. OET1 = OSSEs evaluados en el año actual.	OSSEs vinculados OSSEs evaluados	100.00	0	Durante el mes de marzo se suspendió la vinculación de la capacitación técnica y empresarial a los OSSEs, derivado por la pandemia del COVID-19.	2	7.41	http://www.chihuahua.com.mx/pbr.aspx	OSSEs solicitan recibir capacitación.
							27	27					
Actividad C0302	Detección de necesidades de capacitación de los OSSEs.	-Porcentaje de los OSSEs evaluados. -Mde el porcentaje de OSSEs evaluados con respecto a los programados en el año actual.	PORCENTUAL	GESTION EFICIENCIA ANUAL	(OET/OPT1)*100 OET = OSSEs evaluados en el año actual. OPT1 = OSSEs programados en el año actual.	OSSEs evaluados OSSEs programados	100.00	0	Durante el mes de marzo se suspendió la vinculación de la capacitación técnica y empresarial a los OSSEs, derivado por la pandemia del COVID-19.	2	7.41	http://www.chihuahua.com.mx/pbr.aspx	OSSEs están interesadas en evaluarse.
							27	27					
Actividad C0401	Vinculación para la creación de los OSSEs.	-Porcentaje de grupos vinculados. -Mde el porcentaje de grupos vinculados con respecto a los atendidos en el año actual.	PORCENTUAL	GESTION EFICIENCIA ANUAL	(GVT/GAT1)*100 GVT = Grupos vinculados en el año actual. GAT1 = Grupos atendidos en el año actual.	Grupos vinculados Grupos atendidos	100.00	2		9	15.00	http://www.chihuahua.com.mx/pbr.aspx	Grupos organizados de personas dedicados a actividades productivas solicitan formalizarse.
							60	60					
Actividad C0402	Promoción de la Economía Social en el Estado	-Porcentaje de grupos promocionados. -Mde el porcentaje de grupos promocionados con respecto a los programados en el año actual.	PORCENTUAL	GESTION EFICIENCIA ANUAL	(GPT/GPT1)*100 GPT = Grupos promocionados en el año actual. GPT1 = Grupos programados en el año actual.	Grupos promocionados Grupos programados	100.00	2		9	13.64	http://www.chihuahua.com.mx/pbr.aspx	Grupos organizados de personas dedicados a actividades productivas están interesados en conocer otra forma de asociación.
							66	66					

Justificación de Diferencia de Avance con Respecto a las Metas Programadas


GOBIERNO DEL ESTADO DE CHIHUAHUA
SEGUIMIENTO A LA MATRIZ DE INDICADORES
del Mes de Marzo del 2020

Hoja No. 5 de 5
Fecha de Impresión 29/04/2020
FRBRREP367

104-SECRETARÍA DE INNOVACIÓN Y DESARROLLO ECONÓMICO

1S043B1/E203T2 - APOYO PARA EL FOMENTO A LA ECONOMÍA SOCIAL 2020 / ECONOMÍA, INNOVACIÓN, DESARROLLO SUSTENTABLE Y EQUILIBRIO REGIONAL - INDUSTRIA - DERECHOS HUMANOS E INCLUSIÓN SOCIAL

Responsable de Programa



Ing. Arturo Acosta Fernández
Director de Economía Social

Titular de Dependencia



Ing. Alejandra de la Vega Arizpe
Secretaría de Innovación y Desarrollo Económico

15043B
E203T2



GOBIERNO DEL ESTADO DE CHIHUAHUA
SEGUIMIENTO A LA MATRIZ DE INDICADORES
del Mes de Marzo del 2020

Hoja No. 1 de 6
Fecha de Impresión 29/04/2020
PRBRREP367

104-SECRETARIA DE INNOVACION Y DESARROLLO ECONOMICO										
1505081/E205T2 - APOYO PARA EL FOMENTO AL COMERCIO Y DESARROLLO EMPRESARIAL 2020 / ECONOMIA, INNOVACION, DESARROLLO SUSTENTABLE Y EQUILIBRIO REGIONAL - COMERCIO - DERECHOS HUMANOS E INCLUSION SOCIAL										
Definición del Programa	Beneficiarios					Recursos del Programa				
	Población	Tipo			Mujeres	Hombres	Total	Presupuesto Autorizado	Presupuesto Modificado	Variación Presupuesto Modificado vs Gasto
Generar sinergias que fortalezcan las y los empresarios de las micro, pequeñas y medianas empresas comerciales a través de los servicios para la creación de nuevas empresas, asesorías, certificaciones, apoyos económicos así como gestiones; a fin de que se integren a cadenas de valor y aumenten su esperanza de vida.	OBJETIVO	Las y los empresarios de las micro, pequeñas y medianas empresas comerciales			1,457	2,185	3,642			
	POSTERGADA	Las y los empresarios de MPyMEs comerciales			8,701	13,052	21,753			
	REFERENCIA	Las y los empresarios de MPyMEs comerciales			16,000	24,000	40,000			
	POTENCIAL	Las y los empresarios de MPyMEs comerciales			10,158	15,237	25,395			
							15,296,883	15,117,510	1,203,907	13,913,603
Alineaciones										
Alineación al Plan Nacional de Desarrollo										
Eje	N4	México Próspero								
Tema	08	Fomento económico, política sectorial y regional								
Subtema	00	Fomento económico, política sectorial y regional								
Objetivo	001	Desarrollar los sectores estratégicos del país.								
Estrategia										
Línea de Acción										
Alineación al Plan Estatal de Desarrollo										
Eje	E2	Economía, Innovación, Desarrollo Sustentable y Equilibrio Regional								
Tema	-									
Subtema	-									
Objetivo	03	Incrementar la generación, crecimiento y competitividad de Micro, Pequeñas y Medianas Empresas (MPyMEs) chihuahuenses.								
Estrategia	02	Impulsar la comercialización y consumo de los productos y servicios generados en el estado en mercados locales, regionales, nacionales y extranjeros.								
Línea de Acción										
FUENTES DE FINANCIAMIENTO										
Clave	Fuente	Origen	Porcentaje	Autorizado	Modificado	Gasto	Variación			
1110120	RECURSOS DEL ESTADO 2020	ESTATAL	66.62	10,191,194	10,032,956	74,311	9,958,645			
1155820	CONTRA PARTE ESTATAL A REASIGNACIONES DE RECURSOS FEDERALES SECRETARIA DE ECONOMIA 2020	ESTATAL	0.00	0	0	0	0			
1219120	FINANCIAMIENTO INTERNO 2020	ESTATAL	0.00	0	0	0	0			
OTRAS FUENTES DE FINANCIAMIENTO										
Clave	Fuente	Programa	Origen	Porcentaje	Autorizado	Modificado	Gasto	Variación		
1521620	FONDO GENERAL DE PARTICIPACIONES 2020		FEDERAL	0.00	0	0	0	0		
1521620	FONDO GENERAL DE PARTICIPACIONES 2020	APOYO PARA EL FOMENTO AL COMERCIO Y DESARROLLO EMPRESARIAL 2020	FEDERAL	33.38	5,105,689	5,084,554	1,129,595	3,554,959		
2555820	REASIGNACIONES DE RECURSOS FEDERALES SECRETARIA DE ECONOMIA 2020		FEDERAL	0.00	0	0	0	0		

GOBIERNO DEL ESTADO DE CHIHUAHUA
SEGUIMIENTO A LA MATRIZ DE INDICADORES
del Mes de Marzo del 2020

Hoja No. 2 de 6
Fecha de Impresión 28/04/2020
PRBRREP367

104-SECRETARÍA DE INNOVACIÓN Y DESARROLLO ECONOMICO													
19090B1/E205T2 - APOYO PARA EL FOMENTO AL COMERCIO Y DESARROLLO EMPRESARIAL 2020 / ECONOMÍA, INNOVACIÓN, DESARROLLO SUSTENTABLE Y EQUILIBRIO REGIONAL - COMERCIO - DERECHOS HUMANOS E INCLUSIÓN SOCIAL													
Referencia	Resumen Narrativo	Datos del Indicador					Avance de la Meta del Indicador					Medios de Verificación	Supuestos
		Nombre del Indicador / Descripción del Indicador	Método de Cálculo	Tipo / Dimensión / Frecuencia	Fórmula / Variables de la Fórmula	Unidad de Medida	Meta Reprogramada	Valor Logrado del Mes	Justificaciones Mensuales	Valor Logrado Acumulado	%		
FIN	Contribuir a incrementar la generación, crecimiento y competitividad de las y los empresarios de las micro, pequeñas y medianas empresas comerciales a través de acrecentar su esperanza de vida	-Variación porcentual de empresas del sector comercial registradas -Mide la variación porcentual de empresas del sector comercial registradas en el año actual con respecto al año anterior	VARIACION_POR CENTUAL	ESTRATEGICO EFICACIA ANUAL	$((ESCRT / ESCRT1) - 1) * 100$ ESCRT = Empresas del sector comercial registradas en el año actual ESCRT1 = Empresas del sector comercial registradas en el año anterior	Empresas del sector comercial registradas Empresas del sector comercial registradas	40,000 40,000	0.00 51,154		51,154 51,154	0.00	http://www.chihuahua.com.mx/pbr.aspx	Se cuenta con estabilidad económica en el país
PROPOSITO	Las y los empresarios de las micro, pequeñas y medianas empresas comerciales acrecientan la esperanza de vida de sus empresas	-Porcentaje de empresas por cada 100 mil habitantes -Mide el porcentaje del número de empresas aperturadas por cada 100 mil habitantes con respecto a lo programado en el año actual	PORCENTUAL	ESTRATEGICO EFICACIA ANUAL	$(EAT / EPT1) * 100$ EAT = Empresas aperturadas por cada 100 mil habitantes en el año actual EPT1 = Empresas programadas por cada 100 mil habitantes en el año actual	Empresas aperturadas por cada 100 mil habitantes en el año actual Empresas programadas por cada 100 mil habitantes en el año actual	2,087 2,087	100.00 2,984		2,087 2,984	69.94	http://www.chihuahua.com.mx/pbr.aspx	Se cuenta con estabilidad económica en el estado
Componente C01	Apoyos económicos para la consolidación de las Mipymes exportadoras en los mercados internacionales otorgados	-Variación porcentual del número de empresas de oferta exportable apoyadas -Mide la variación porcentual del número de empresas de oferta exportable apoyadas en el año actual con respecto al año anterior	VARIACION_POR GESTION CENTUAL	EFICIENCIA ANUAL	$((EOEAT / EOEAT1) - 1) * 100$ EOEAT = Empresas de oferta exportable apoyadas en el año actual EOEAT1 = Empresas de oferta exportable apoyadas en el año anterior	Empresas de oferta exportable apoyadas Empresas de oferta exportable apoyadas	20 15	33.33 49	Los eventos programados durante el mes de marzo fueron pospuestos o cancelados derivado por la pandemia del COVID-19.	0 49	-100.00	http://www.chihuahua.com.mx/pbr.aspx	Las y los empresarios acuden a las oficinas de la SDE a solicitar apoyos económicos

Handwritten signature

Handwritten signature

GOBIERNO DEL ESTADO DE CHIHUAHUA
SEGUIMIENTO A LA MATRIZ DE INDICADORES
del Mes de Marzo del 2020

Hoja No. 3 de 6
Fecha de Impresión 29/04/2020
PBRREP367

104-SECRETARÍA DE INNOVACIÓN Y DESARROLLO ECONÓMICO

1S050B1/E205T2 - APOYO PARA EL FOMENTO AL COMERCIO Y DESARROLLO EMPRESARIAL 2020 / ECONOMÍA, INNOVACIÓN, DESARROLLO SUSTENTABLE Y EQUILIBRIO REGIONAL - COMERCIO - DERECHOS HUMANOS E INCLUSIÓN SOCIAL

Referencia	Resumen Narrativo	Datos del Indicador				Fórmula / Variables de la Fórmula	Unidad de Medida	Meta Reprogramada	Avance de la Meta del Indicador			Medios de Verificación	Supuestos	
		Nombre del Indicador / Descripción del Indicador	Método de Cálculo	Tipo / Dimensión / Frecuencia					Valor Logrado del Mes	Justificaciones Mensuales	Valor Logrado Acumulado			%
Componente C02	Certificados del Distintivo de Calidad "Chihuahua Market" brindados	-Variación porcentual de empresas chihuahuenses certificadas en el Estado con el distintivo de Calidad "Chihuahua Market"	VARIACION_POR CENTUAL	ESTRATEGICO	$((NECCET/NECCET1)-1)*100$	Empresas chihuahuenses certificadas en el estado	200	0.00	0	Las actividades que estaban programadas de certificación de empresas chihuahuenses en el Estado con el distintivo de Calidad "Chihuahua Market" durante el mes de marzo se pospusieron, derivado por la pandemia del COVID-19	3	-91.69	http://www.chihuahua.com.mx/pbr.aspx	Las y los empresarios del sector económico chihuahuense implementan los programas de calidad así mismo reúnen los requisitos para certificarse
				ANUAL	NECCET1 = Número de empresas chihuahuenses certificadas en el Estado con el distintivo de Calidad "Chihuahua Market" en el año anterior	Empresas chihuahuenses certificadas en el estado	200	37	37					
		-Variación porcentual de derrama económica generada por empresas chihuahuenses certificadas	VARIACION_POR CENTUAL	GESTION EFICIENCIA	$((DEGECCT/DEGECCT1)-1)*100$	Derrama económica generada por empresas chihuahuenses certificadas	5,000,000	0.00	20,000	120,000	-50.49	http://www.chihuahua.com.mx/pbr.aspx		
				ANUAL	DEGECCT1 = Derrama económica generada por empresas chihuahuenses certificadas en el año anterior	Derrama económica generada por empresas chihuahuenses certificadas	5,000,000	615,000	615,000					
		-Variación porcentual de productos de empresas chihuahuenses certificadas en cadenas comerciales	VARIACION_POR CENTUAL	GESTION CALIDAD	$((NPECCOCT/NPECCOCT1)-1)*100$	Productos de empresas chihuahuenses certificadas en cadenas comerciales	100	0.00	0	5	-95.15	http://www.chihuahua.com.mx/pbr.aspx		
				ANUAL	NPECCOCT1 = Número de productos de empresas chihuahuenses certificadas en cadenas comerciales en el año anterior	Productos de empresas chihuahuenses certificadas en cadenas comerciales	100	103	103					
Componente C03	Servicios de asesorías para la eficiente gestión estratégica para la incursión en nuevos mercados nacionales en temas empresariales otorgados	-Variación porcentual del número de las y los empresarios de las MPymes comerciales asesorados	VARIACION_POR CENTUAL	GESTION EFICIENCIA	$((EMCAT/EMCAT1)-1)*100$	Asesorías otorgadas	1,200	0.00	147	-62.91	http://www.chihuahua.com.mx/pbr.aspx	Las y los empresarios acuden a las oficinas de la SIDE a solicitar asesorías en temas empresariales.		
				ANUAL	EMCAT1 = Las y los empresarios de las MPymes comerciales asesorados en el año anterior.	Asesorías otorgadas	1,200	1,728	1,728					
Componente C04	Servicios para la creación de nuevas empresas brindados	-Variación porcentual de empresas aperturadas a través del SARE	VARIACION_POR CENTUAL	GESTION EFICIENCIA	$((EAT/EAT1)-1)*100$	Empresas aperturadas a través del sare	2,222	0.00	284	-69.60	http://www.chihuahua.com.mx/pbr.aspx	Las y los emprendedores están interesados en constituir su empresa		
				ANUAL	EAT1 = Empresas aperturadas a través del SARE en el año anterior	Empresas aperturadas a través del sare	2,222	2,059	2,059					

Gobierno del Estado de Chihuahua
 Seguimiento a la Matriz de Indicadores
 del Mes de Marzo del 2020

Hoja No. 4 de 6
 Fecha de Impresión 29/04/2020
 PRBRREP067

104-SECRETARÍA DE INNOVACIÓN Y DESARROLLO ECONOMICO														
15050B1/E205T2 - APOYO PARA EL FOMENTO AL COMERCIO Y DESARROLLO EMPRESARIAL 2020 / ECONOMÍA, INNOVACIÓN, DESARROLLO SUSTENTABLE Y EQUILIBRIO REGIONAL - COMERCIO - DERECHOS HUMANOS E INCLUSIÓN SOCIAL														
Referencia	Resumen Narrativo	Datos del Indicador					Meta Reprogramada	Avance de la Meta del Indicador				Medios de Verificación	Supuestos	
		Nombre del Indicador / Descripción del Indicador	Método de Cálculo	Tipo / Dimensión / Frecuencia	Fórmula / Variables de la Fórmula	Unidad de Medida		Valor Logrado del Mes	Justificaciones Mensuales	Valor Logrado Acumulado	%			
Actividad C0101	Promoción de los productos chihuahuenses en mercados internacionales	-Variación porcentual del monto de ventas de contratos realizados en ferias internacionales -Mide la variación porcentual del monto de ventas de contratos realizados en ferias internacionales en el año actual con respecto al año anterior	VARIACION_POR GESTION CENTUAL	EFICIENCIA	ANUAL	((M/CFIT/M/CFIT1)-1)*100 M/CFIT = Monto de ventas de contratos en ferias internacionales en el año actual M/CFIT1 = Monto de ventas de contratos en ferias internacionales en el año anterior	moneda	14,500,000	0	Durante el mes de marzo se cancelaron los eventos internacionales en los cuales se tenía programada la participación de las empresas chihuahuenses comerciales derivado por la pandemia del COVID-19.	0	-100.00	http://www.chihuahua.com.mx/pbr.aspx	Las y los empresarios están interesados en la promoción de sus empresas y proporcionan información
									14,500,000		37,200,000	37,200,000		
Actividad C0102	Vinculación para la capacitación focalizada en Comercio Exterior	-Variación porcentual del número de empresarios y empresarias capacitados en materia de oferta exportable -Mide la variación porcentual de empresarios y empresarias capacitados en materia de oferta exportable en el año actual con respecto al año anterior	VARIACION_POR GESTION CENTUAL	EFICIENCIA	ANUAL	((ECT/ECT1)-1)*100 ECT = Empresarios y empresarias capacitados en el año actual ECT1 = Empresarios y empresarias capacitados en el año anterior	Empresarios y empresarias capacitados	110	0	En el mes de marzo se canceló el curso de capacitación que estaba programado, derivado por la pandemia del COVID-19, cabe señalar que se está llevando a cabo la logística para que se imparta en modo virtual.	60	-73.33	http://www.chihuahua.com.mx/pbr.aspx	Las y los empresarios se interesan en recibir capacitación
									110		225	225		
Actividad C0103	Atención con asesorías para la comercialización en mercados internacionales	-Variación porcentual del número de asesorías otorgadas en temas de oferta exportable -Mide la variación porcentual del número de asesorías otorgadas en temas de oferta exportable en el año actual con respecto al año anterior	VARIACION_POR GESTION CENTUAL	EFICIENCIA	ANUAL	((AOTOET/AOTOET1)-1)*100 AOTOET = Asesorías otorgadas en temas de oferta exportable en el año actual AOTOET1 = Asesorías otorgadas en temas de oferta exportable en el año anterior	Asesorías otorgadas	200	15		45	-75.68	http://www.chihuahua.com.mx/pbr.aspx	Las y los empresarios acuden a las oficinas de la SICE a solicitar asesorías
									129		185	185		
Actividad C0201	Validación del consultor de los proyectos para certificación de las empresas chihuahuenses	-Variación porcentual de proyectos validados para certificación de las empresas chihuahuenses -Mide la variación porcentual de proyectos validados para certificación de empresas chihuahuenses en el año actual con respecto al año anterior	VARIACION_POR GESTION CENTUAL	EFICIENCIA	ANUAL	((NPVCECT/NPVCECT1)-1)*100 NPVCECT = Número de proyectos validados para certificación de empresas chihuahuenses en el año actual NPVCECT1 = Número de proyectos validados para certificación de empresas chihuahuenses en el año anterior	Proyectos validados para certificación de empresas chihuahuenses	200	3		6	-97.04	http://www.chihuahua.com.mx/pbr.aspx	Las y los empresarios del sector económico cumplen con los lineamientos requeridos para certificarse
									200		203	203		
Actividad C0202	Revisión de solicitudes para certificación de empresas chihuahuenses	-Variación porcentual de solicitudes recibidas para certificación de empresas chihuahuenses -Mide la variación porcentual de solicitudes recibidas para certificación de empresas chihuahuenses en el año actual con respecto al año anterior	VARIACION_POR GESTION CENTUAL	EFICIENCIA	ANUAL	((NSRCECT/NSRCECT1)-1)*100 NSRCECT = Número de solicitudes recibidas para certificación de empresas chihuahuenses en el año actual NSRCECT1 = Número de solicitudes recibidas para certificación de empresas chihuahuenses en el año anterior	Solicitudes recibidas para certificación de empresas chihuahuenses	200	3		9	-95.98	http://www.chihuahua.com.mx/pbr.aspx	Las y los empresarios del sector económico presentan las solicitudes, documentos e información para certificarse
									200		224	224		

[Handwritten signature]

[Handwritten signature]

GOBIERNO DEL ESTADO DE CHIHUAHUA
SEGUIMIENTO A LA MATRIZ DE INDICADORES
del Mes de Marzo del 2020

Hoja No. 5 de 6
Fecha de Impresión 29/04/2020
PRBRREP367

104-SECRETARIA DE INNOVACION Y DESARROLLO ECONOMICO													
15050B1/E205T2 - APOYO PARA EL FOMENTO AL COMERCIO Y DESARROLLO EMPRESARIAL 2020 / ECONOMÍA, INNOVACIÓN, DESARROLLO SUSTENTABLE Y EQUILIBRIO REGIONAL - COMERCIO - DERECHOS HUMANOS E INCLUSIÓN SOCIAL													
Referencia	Resumen Narrativo	Datos del Indicador				Avance de la Meta del Indicador					Medios de Verificación	Supuestos	
		Nombre del Indicador / Descripción del Indicador	Método de Cálculo	Tipo / Dimensión / Frecuencia	Fórmula / Variables de la Fórmula	Unidad de Medida	Meta Reprogramada	Valor Logrado del Mes	Justificaciones Mensuales	Valor Logrado Acumulado			%
Actividad C0301	Desarrollo de talento empresarial a emprendedores y MPyMes	-Variación porcentual del número de empresarios y empresarias capacitados -Mide la variación porcentual del número de empresarios y empresarias capacitados en temas empresariales en el año actual con respecto al año anterior	VARIACION_POR GESTION CENTUAL	EFICIENCIA	ANUAL	$((ECT/ECT1)-1)*100$ ECT = Empresarios y empresarias capacitados en temas empresariales en el año actual ECT1 = Empresarios y empresarias capacitados en temas empresariales en el año anterior	Empresarios y empresarias capacitados en temas empresariales	526	98	372	-70.87	http://www.chihuahua.com.mx/pbr.aspx	Las y los empresarios asisten a las capacitaciones empresariales
								526	1,277	1,277			
			VARIACION_POR GESTION CENTUAL	EFICIENCIA	ANUAL	$((EMCT/EMCT1)-1)*100$ EMCT = Empresarias capacitadas en temas empresariales en el año actual EMCT1 = Empresarias capacitadas en temas empresariales en el año anterior	Empresarias capacitadas en temas empresariales	201	43	173	-73.33		
								201	650	650			
Actividad C0302	Realización y participación en ferias nacionales	-Variación porcentual del número de empresas capacitadas -Mide la variación porcentual del número de empresas capacitadas en temas empresariales en el año actual con respecto al año anterior	VARIACION_POR GESTION CENTUAL	EFICIENCIA	ANUAL	$((MCT/MCPT1)-1)*100$ MCT = MPyMes comerciales impulsadas en el año actual. MCPT1 = MPyMes comerciales programadas en el año actual.	MPyMes comerciales impulsadas	110	0	0	0.00	http://www.chihuahua.com.mx/pbr.aspx	Las y los empresarios están interesados en participar y asistir a ferias
								110	110	110			
			VARIACION_POR GESTION CENTUAL	EFICIENCIA	ANUAL	$((MVCFNT/MVCFNT1)-1)*100$ MVCFNT = Monto de ventas de contratos en el año actual MVCFNT1 = Monto de ventas de contratos en el año anterior	monto de ventas de contratos	18,012,000	0	0	-100.00		
								18,012,000	18,900,000	18,900,000			
Actividad C0401	Constitución y/o modificación de Sociedades Cooperativas y Microindustriales	-Variación porcentual del monto de ventas de contratos realizados en ferias nacionales -Mide la variación porcentual del monto de ventas de contratos realizados en ferias nacionales en el año actual con respecto al año anterior	VARIACION_POR GESTION CENTUAL	EFICIENCIA	ANUAL	$((SCT/SCT1)-1)*100$ SCT = Sociedades cooperativas y microindustriales constituidas en el año actual SCT1 = Sociedades cooperativas y microindustriales constituidas en el año anterior	Sociedades cooperativas y microindustriales constituidas	52	1	3	-93.48	http://www.chihuahua.com.mx/pbr.aspx	Las y los empresarios acuden a las oficinas de la SIDE a solicitar los servicios de constitución y/o modificación de cooperativas y microindustriales
								52	46	46			
			VARIACION_POR GESTION CENTUAL	EFICIENCIA	ANUAL	$((NRSDT/NRSDT1)-1)*100$ NRSDT = Número de registros de signos distintivos en el año actual NRSDT1 = Número de registros de signos distintivos en el año anterior	Registros de signos distintivos	170	31	70	-77.42		
								170	310	310			

[Handwritten signature]

[Handwritten signature]

GOBIERNO DEL ESTADO DE CHIHUAHUA
SEGUIMIENTO A LA MATRIZ DE INDICADORES
del Mes de Marzo del 2020

Hoja No. 6 de 6
Fecha de Impresión 29/04/2020
PRBRREP367

104-SECRETARÍA DE INNOVACIÓN Y DESARROLLO ECONÓMICO

104-SECRETARÍA DE INNOVACIÓN Y DESARROLLO ECONÓMICO														
104-SECRETARÍA DE INNOVACIÓN Y DESARROLLO ECONÓMICO - COMERCIO - DERECHOS HUMANOS E INCLUSIÓN SOCIAL														
104-SECRETARÍA DE INNOVACIÓN Y DESARROLLO ECONÓMICO - COMERCIO - DERECHOS HUMANOS E INCLUSIÓN SOCIAL														
Referencia	Resumen Narrativo	Datos del Indicador					Avance de la Meta del Indicador					Medios de Verificación	Supuestos	
		Nombre del Indicador / Descripción del Indicador	Método de Cálculo	Tipo / Dimensión / Frecuencia	Fórmula / Variables de la Fórmula	Unidad de Medida	Meta Reprogramada	Valor Logrado del Mes	Justificaciones Mensuales	Valor Logrado Acumulado	%			
Actividad C0403	Tramitación para el etiquetado de comercialización	-Variación porcentual del número de empresas apoyadas para el cumplimiento de etiquetado para la comercialización -Mda la variación porcentual del número de empresas apoyadas para el cumplimiento de etiquetado para la comercialización en el año actual con respecto al año anterior	VARIACION_POR GESTION CENTUAL	EFICIENCIA	((EAECT /EAECT1)-1)*100 EAECT = Empresas apoyadas para el cumplimiento de etiquetado en el año actual EAECT1 = Empresas apoyadas para el cumplimiento de etiquetado en el año anterior	Empresas apoyadas para el cumplimiento de etiquetado	284.62				5	-83.56	http://www.chihuahua.com.mx/pbr.aspx	Las y los empresarios acuden a las oficinas de la SIDE a solicitar los servicios para el cumplimiento de la norma para la comercialización de sus productos
				ANUAL			52				73			
Actividad C0404	Atención a las y los usuarios para la apertura de nuevas empresas a través del SARE	-Variación porcentual de usuarios y usuarias atendidos a través del SARE -Mda la variación porcentual de usuarios y usuarias atendidos a través del SARE en el año actual con respecto al año anterior	VARIACION_POR GESTION CENTUAL	EFICIENCIA	((UAT /UAT1)-1)*100 UAT = Usuarios y usuarias atendidos en el año actual UAT1 = Usuarios y usuarias atendidos en el año anterior	Usuarios y usuarias atendidos	0.00				2,058	-79.71	http://www.chihuahua.com.mx/pbr.aspx	Las y los emprendedores acuden a las oficinas de la SIDE a solicitar los servicios del SARE
				ANUAL			13,100				32,887			

Justificación de Diferencia de Avance con Respecto a las Metas Programadas

msll

Responsable de Programa
M.A. Silvia Yolanda Román Sáenz
Directora de Comercio

Jefe de Dependencia
Ing. Alejandra de la Vega Arizpe
Secretaría de Innovación y Desarrollo Económico

GOBIERNO DEL ESTADO DE CHIHUAHUA
SEGUIMIENTO A LA MATRIZ DE INDICADORES
del Mes de Marzo del 2020

Hoja No. 1 de 4
Fecha de Impresión 29/04/2020
PRBRREP367

104-SECRETARIA DE INNOVACION Y DESARROLLO ECONOMICO

2F009C1/E204T2 - FOMENTO A LA ACTIVIDAD MINERA MEDIANTE EL DESARROLLO SUSTENTABLE 2020 / ECONOMÍA, INNOVACIÓN, DESARROLLO SUSTENTABLE Y EQUILIBRIO REGIONAL - MINERÍA - DERECHOS HUMANOS E INCLUSIÓN SOCIAL

Definición del Programa	Beneficiarios				
	Población	Tipo	Mujeres	Hombres	Total
Impulsar el establecimiento así como el desarrollo de la competitividad de las y los empresarios y/o concesionarios del sector minero-metalúrgico a través de la asesoría, capacitación y financiamiento.	REFERENCIA	Las y los empresarios y/o concesionarios del sector minero - metalúrgico	450	1,050	1,500
	POSTERGADA	Las y los empresarios y/o concesionarios del sector minero - metalúrgico	160	375	535
	OBJETIVO	Las y los empresarios y/o concesionarios del sector minero - metalúrgico	245	570	815
	POTENCIAL	Las y los empresarios y/o concesionarios del sector minero - metalúrgico	405	945	1,350
Recursos del Programa					
	Presupuesto Autorizado	Presupuesto Modificado	Gasto	Variación Presupuesto Modificado vs Gasto	
	5,416,664	5,363,880	199,150	5,164,739	

Alineaciones

Alineación al Plan Nacional de Desarrollo

Eje	N4	México Próspero
Tema	08	Fomento económico, política sectorial y regional
Subtema	00	Fomento económico, política sectorial y regional
Objetivo	001	Desarrollar los sectores estratégicos del país.
Estrategia		
Línea de Acción		

Alineación al Plan Estatal de Desarrollo

Eje	E2	Economía, Innovación, Desarrollo Sustentable y Equilibrio Regional
Tema	--	
Subtema	--	
Objetivo	01	Fortalecer la organización y el desarrollo de las capacidades de los sectores productivos del estado para promover un crecimiento sustentable con mejores ingresos para las y los chihuahuenses.
Estrategia	03	Fomentar la actividad minera, social y ambientalmente responsable.
Línea de Acción		

FUENTES DE FINANCIAMIENTO

Clave	Fuente	Origen	Porcentaje	Autorizado	Modificado	Gasto	Variación
1110120	RECURSOS DEL ESTADO 2020	ESTATAL	76.25	4,129,995	4,075,128	19,813	4,055,315
1219120	FINANCIAMIENTO INTERNO 2020	ESTATAL	0.00	0	0	0	0

OTRAS FUENTES DE FINANCIAMIENTO

Clave	Fuente	Programa	Origen	Porcentaje	Autorizado	Modificado	Gasto	Variación
1521620	FONDO GENERAL DE PARTICIPACIONES 2020	FOMENTO A LA ACTIVIDAD MINERA MEDIANTE EL DESARROLLO SUSTENTABLE 2020	FEDERAL	23.75	1,286,669	1,288,762	179,338	1,109,424
1521620	FONDO GENERAL DE PARTICIPACIONES 2020		FEDERAL	0.00	0	0	0	0

Handwritten signature/initials in blue ink.

Handwritten signature/initials in blue ink.

GOBIERNO DEL ESTADO DE CHIHUAHUA
SEGUIMIENTO A LA MATRIZ DE INDICADORES
del Mes de Marzo del 2020

104-SECRETARÍA DE INNOVACIÓN Y DESARROLLO ECONOMICO

2F009C1/E204T2 - FOMENTO A LA ACTIVIDAD MINERA MEDIANTE EL DESARROLLO SUSTENTABLE 2020 / ECONOMÍA, INNOVACIÓN, DESARROLLO SUSTENTABLE Y EQUILIBRIO REGIONAL - MINERÍA - DERECHOS HUMANOS E INCLUSIÓN SOCIAL

Referencia	Resumen Narrativo	Datos del Indicador					Meta Reprogramada	Avance de la Meta del Indicador				Medios de Verificación	Supuestos	
		Nombre del Indicador / Descripción del Indicador	Método de Cálculo	Tipo / Dimensión / Frecuencia	Fórmula / Variables de la Fórmula	Unidad de Medida		Valor Logrado del Mes	Justificaciones Mensuales	Valor Logrado Acumulado	%			
FIN	Contribuir a fortalecer la organización y el desarrollo de la capacidad del sector minero para promover un desarrollo sustentable, a través del desarrollo de la competitividad de las y los empresarios y/o concesionarios del sector minero-metalúrgico	-Variación porcentual de la producción minera en el estado -Mde la variación porcentual de la producción minera del estado en el año actual con respecto al año anterior	VARIACION_POR ESTRATEGICO CENTUAL	EFICACIA ANUAL	$((PMT/PMT1)-1)*100$ PMT = Producción minera de empresas por municipio en el año actual PMT1 = Producción minera de empresas por municipio en el año anterior	Producción minera de empresas en dólares americanos	1,950,000,000	0.00	165,000,000	El dato de valor de la producción minera es una cifra preliminar, ya que el cierre del INEGI, es posterior al cierre del seguimiento mensual en el módulo del sistema hacendario Pbr/SED.	500,000,000	-74.36	http://www.chihuahua.com.mx/pbr.aspx	Las y los empresarios y/o concesionarios del sector minero-metalúrgico cuentan con estabilidad económica en el país y facilitan la información de producción
							1,950,000,000	1,950,000,000	1,950,000,000					
PROPOSITO	Las y los empresarios y/o concesionarios del sector minero-metalúrgico desarrollan su competitividad	-Variación porcentual del monto de inversión en los proyectos por las empresas en los municipios -Mde la variación porcentual del monto de inversión de los proyectos realizados por las empresas en los municipios en el año actual con respecto al año anterior	VARIACION_POR ESTRATEGICO CENTUAL	EFICACIA ANUAL	$((TMT/TMT1)-1)*100$ TMT = Monto de inversión en los proyectos realizados por las empresas en los municipios en el año actual TMT1 = Monto de inversión en los proyectos realizados por las empresas en los municipios en el año anterior	Monto de inversión en dólares americanos	254,800,000	4.00	18,000,000		56,000,000	-77.14	http://www.chihuahua.com.mx/pbr.aspx	Las y los empresarios y/o concesionarios del sector minero-metalúrgico cuentan con estabilidad económica en el estado y facilitan la información de inversión
							245,000,000	245,000,000	245,000,000					
Componente C01	Financiamiento a las y los empresarios y/o concesionarios del sector minero-metalúrgico del estado otorgado	-Variación porcentual del monto de financiamiento entregado a empresas y/o concesionarios mineros -Mde la variación porcentual del monto de financiamiento para lograr la modernización y desarrollo entregado a empresas y/o concesionarios mineros en el año actual con respecto al año anterior	VARIACION_POR ESTRATEGICO CENTUAL	EFICACIA ANUAL	$((MFT/MFT1)-1)*100$ MFT = Monto de financiamiento entregado a empresas y/o concesionarios en el año actual MFT1 = Monto de financiamiento entregado a empresas y/o concesionarios en el año anterior	Monto de financiamiento	1,013,523	75.00	140,000		140,000	-75.83	http://www.chihuahua.com.mx/pbr.aspx	Las y los empresarios y/o concesionarios del sector minero-metalúrgico están interesados, reúnen los requisitos de las reglas de operación y son candidatos, así mismo presentan solicitud
							579,156	579,156	579,156					
Componente C02	Capacitación a las y los empresarios y/o concesionarios del sector minero-metalúrgico en el estado brindada	-Variación porcentual de empresas y/o concesionarios mineros capacitados -Mde la variación porcentual de empresas y/o concesionarios mineros establecidos en el estado que son capacitados en el año actual con respecto al año anterior	VARIACION_POR ESTRATEGICO CENTUAL	EFICACIA ANUAL	$((EMCT/EMCT1)-1)*100$ EMCT = Empresas y/o concesionarios mineros capacitados en el año actual EMCT1 = Empresas y/o concesionarios mineros capacitados en el año anterior	Empresas y/o concesionarios mineros	257	22.97	10		35	-83.25	http://www.chihuahua.com.mx/pbr.aspx	Las y los empresarios y/o concesionarios del sector minero-metalúrgico están interesados y participan en los cursos de capacitación
							209	209	209					
Componente C03	Servicios de asesoría técnica y legal a las y los empresarios y/o concesionarios del sector minero-metalúrgico en el estado otorgados	-Variación porcentual de empresas y/o concesionarios mineros que recibieron asesorías técnicas y legales -Mde la variación porcentual de empresas y/o concesionarios mineros establecidos en el estado que recibieron asesorías técnicas y legales en el año actual con respecto al año anterior	VARIACION_POR ESTRATEGICO CENTUAL	EFICACIA ANUAL	$((EMRAIT/EMRAIT1)-1)*100$ EMRAIT = Empresas y/o concesionarios mineros que recibieron asesorías técnicas y legales en el año actual EMRAIT1 = Empresas y/o concesionarios mineros que recibieron asesorías técnicas y legales en el año anterior	Empresas y/o concesionarios mineros	550	-11.00	43		139	-77.51	http://www.chihuahua.com.mx/pbr.aspx	Las y los empresarios y/o concesionarios del sector minero-metalúrgico solicitan asesorías técnicas y legales
							618	618	618					
Actividad C0101	Revisión de factibilidad del proyecto de financiamiento	-Variación porcentual de solicitudes validadas de financiamiento a empresas y/o concesionarios mineros -Mde la variación porcentual de solicitudes validadas de financiamiento a empresas y/o concesionarios mineros en el año actual con respecto al año anterior	VARIACION_POR GESTION CENTUAL	EFICIENCIA ANUAL	$((SVT/SVT1)-1)*100$ SVT = Solicitudes validadas de financiamiento a empresas y/o concesionarios en el año actual SVT1 = Solicitudes validadas de financiamiento a empresas y/o concesionarios en el año anterior	Solicitudes validadas	8	-27.27	2		4	-63.64	http://www.chihuahua.com.mx/pbr.aspx	Las y los empresarios y/o concesionarios del sector minero-metalúrgico solicitan financiamiento
							11	11	11					

2021

GOBIERNO DEL ESTADO DE CHIHUAHUA
SEGUIMIENTO A LA MATRIZ DE INDICADORES
del Mes de Marzo del 2020

Hoja No. 3 de 4
Fecha de Impresión 29/04/2020
PRBRREP367

104-SECRETARÍA DE INNOVACIÓN Y DESARROLLO ECONOMICO

2F009C1/E204T2 - FOMENTO A LA ACTIVIDAD MINERA MEDIANTE EL DESARROLLO SUSTENTABLE 2020 / ECONOMÍA, INNOVACIÓN, DESARROLLO SUSTENTABLE Y EQUILIBRIO REGIONAL - MINERÍA - DERECHOS HUMANOS E INCLUSIÓN SOCIAL

Referencia	Resumen Narrativo	Datos del Indicador					Meta Reprogramada	Avance de la Meta del Indicador				Medios de Verificación	Supuestos	
		Nombre del Indicador / Descripción del Indicador	Método de Cálculo	Tipo / Dimensión / Frecuencia	Fórmula / Variables de la Fórmula	Unidad de Medida		Valor Logrado del Mes	Justificaciones Mensuales	Valor Logrado Acumulado	%			
Actividad C0102	Promoción del fondo de financiamiento	-Variación porcentual de solicitudes recibidas de financiamiento de empresas y/o concesionarios mineros -Mde la variación porcentual de solicitudes recibidas de financiamiento de empresas y/o concesionarios mineros en el año actual con respecto al año anterior	VARIACION_POR GESTION CENTRAL	EFICIENCIA	((SRT/SRT1)-1)*100 SRT = Solicitudes recibidas de financiamiento de empresas y/o concesionarios en el año actual SRT1 = Solicitudes recibidas de financiamiento de empresas y/o concesionarios en el año anterior	Solicitudes recibidas	-27.27					-63.64	http://www.chihuahua.com.mx/pbr.aspx	Las instituciones crediticias cuentan con suficiencia presupuestal para los financiamientos
				ANUAL				8	2	4				
Actividad C0201	Realización de cursos de capacitación	-Variación porcentual de empresas y/o concesionarios mineros establecidos en el Estado que son apoyadas con cursos de capacitación -Mde la variación porcentual de empresas y/o concesionarios mineros establecidos en el Estado que son apoyadas con cursos de capacitación en el año actual con respecto al año anterior	VARIACION_POR GESTION CENTRAL	EFICIENCIA	((EACCT/EACCT1)-1)*100 EACCT = Empresas y/o concesionarios mineros establecidos en el Estado que son apoyadas con cursos de capacitación en el año actual EACCT1 = Empresas y/o concesionarios mineros establecidos en el Estado que son apoyadas con cursos de capacitación en el año anterior	Empresas y/o concesionario s mineros	22.97					-83.25	http://www.chihuahua.com.mx/pbr.aspx	Las y los empresarios y/o concesionarios del sector minero-metalúrgico estén interesados y participan en cursos de capacitación
				ANUAL				257	10	35	209			
Actividad C0202	Detección de necesidades de capacitación	-Variación porcentual de cursos de capacitación -Mde la variación porcentual de cursos de capacitación en el año actual con respecto al año anterior	VARIACION_POR GESTION CENTRAL	EFICIENCIA	((CCT/CCT1)-1)*100 CCT = Cursos de capacitación en el año actual CCT1 = Cursos de capacitación en el año anterior	Cursos de capacitación	0.00					-72.73	http://www.chihuahua.com.mx/pbr.aspx	Las y los empresarios y/o concesionarios del sector minero-metalúrgico brindan información para detectar necesidades de capacitación
				ANUAL				11	1	3	11			
Actividad C0301	Atención legal a las y los empresarios y/o concesionarios del sector minero-metalúrgico del estado	-Variación porcentual de asesoría legal a empresas y/o concesionarios mineros -Mde la variación porcentual de empresas y/o concesionarios mineros establecidas en el Estado que recibieron asesoría legal integral en el año actual con respecto al año anterior	VARIACION_POR GESTION CENTRAL	EFICIENCIA	((EMALT/EMALT1)-1)*100 EMALT = Empresas y/o concesionarios mineros establecidas en el Estado que recibieron asesoría legal integral en el año actual EMALT1 = Empresas y/o concesionarios mineros establecidas en el Estado que recibieron asesoría legal integral en el año anterior	Empresas y/o concesionario s mineros	4.84					-77.42	www.chihuahua.com.mx/pbr.aspx	Las y los empresarios y/o concesionarios del sector minero-metalúrgico solicitan asesoría legal
				ANUAL				195	11	42	186			
Actividad C0302	Análisis de muestras minerales	-Variación porcentual de asesoría legal a empresarias y/o concesionarias mineras -Mde la variación porcentual de asesoría legal a empresarias y/o concesionarias mineras en el Estado que recibieron asesoría legal integral en el año actual con respecto al año anterior	VARIACION_POR GESTION CENTRAL	EFICIENCIA	((EMALMT/EMALMT1)-1)*100 EMALMT = Empresarias y/o concesionarias mineras establecidas en el estado que recibieron asesoría legal integral en el año actual EMALMT1 = Empresarias y/o concesionarias mineras establecidas en el estado que recibieron asesoría legal integral en el año anterior	Empresarias y/o concesionario s mineras	0.00					-75.00	http://www.chihuahua.com.mx/pbr.aspx	Las y los empresarios y/o concesionarios del sector minero-metalúrgico solicitan análisis de muestras minerales
				ANUAL				12	1	3	12			
Actividad C0303	Atención a las y los empresarios y/o concesionarios del sector minero-metalúrgico así como visitas técnicas a los yacimientos	-Variación porcentual de análisis de muestras de minerales a empresas y/o concesionarios mineros -Mde la variación porcentual de empresas y/o concesionarios mineros establecidas en el Estado a las que se apoyaron con análisis de muestras de minerales en el año actual con respecto al año anterior	VARIACION_POR GESTION CENTRAL	EFICIENCIA	((EMAMT/EMAMT1)-1)*100 EMAMT = Empresas y/o concesionarios mineros establecidas en el Estado a las que se apoyaron con análisis de muestras de minerales en el año actual EMAMT1 = Empresas y/o concesionarios mineros establecidas en el Estado a las que se apoyaron con análisis de muestras de minerales en el año anterior	Empresas y/o concesionario s mineros	20.00					-84.00	http://www.chihuahua.com.mx/pbr.aspx	Las y los empresarios y/o concesionarios del sector minero-metalúrgico solicitan análisis de muestras minerales
				ANUAL				30	2	4	25			
Actividad C0303	Atención a las y los empresarios y/o concesionarios del sector minero-metalúrgico así como visitas técnicas a los yacimientos	-Variación porcentual de atención y visitas técnicas a empresas y/o concesionarios mineros -Mde la variación porcentual de empresas y/o concesionarios mineros establecidas en el Estado a las que se realizan visitas y asesorías técnicas en el año actual con respecto al año anterior.	VARIACION_POR GESTION CENTRAL	EFICIENCIA	((EMVATT/EMVATT1)-1)*100 EMVATT = Empresas y/o concesionarios mineros establecidas en el Estado a las que se realizaron visitas y asesorías técnicas en el año actual EMVATT1 = Empresas y/o concesionarios mineros establecidas en el Estado a las que se realizaron visitas y asesorías técnicas en el año anterior	Empresas y/o concesionario s mineros	-20.76					-77.22	http://www.chihuahua.com.mx/pbr.aspx	Las y los empresarios y/o concesionarios del sector minero-metalúrgico presentan solicitudes para visitas técnicas
				ANUAL				313	29	90	395			

M. J. L.

M. J. L.


GOBIERNO DEL ESTADO DE CHIHUAHUA
SEGUIMIENTO A LA MATRIZ DE INDICADORES
del Mes de Marzo del 2020

Hoja No. 4 de 4
Fecha de Impresión 29/04/2020
PRBRREP367

104-SECRETARIA DE INNOVACION Y DESARROLLO ECONOMICO

2F009C1/E204T2 - FOMENTO A LA ACTIVIDAD MINERA MEDIANTE EL DESARROLLO SUSTENTABLE 2020 / ECONOMÍA, INNOVACIÓN, DESARROLLO SUSTENTABLE Y EQUILIBRIO REGIONAL - MINERIA - DERECHOS HUMANOS E INCLUSIÓN SOCIAL

Justificación de Diferencia de Avance con Respecto a las Metas Programadas

Titular de Dependencia

Ing. Alejandra de la Vega Arizpa
Secretaría de Innovación y Desarrollo Económico

Handwritten notes:
26/03/20
25/3/11

Handwritten mark:
A large, stylized blue scribble or signature.

Handwritten mark:
A small blue scribble or signature in the bottom right corner.

GOBIERNO DEL ESTADO DE CHIHUAHUA
SEGUIMIENTO A LA MATRIZ DE INDICADORES
del Mes de Marzo del 2020

Hoja No. 1 de 7
Fecha de Impresión 28/04/2020
FPGREP367

104-SECRETARIA DE INNOVACION Y DESARROLLO ECONOMICO

2F011C1/E205T2 - FOMENTO Y DESARROLLO TURÍSTICO 2020 / ECONOMÍA, INNOVACIÓN, DESARROLLO SUSTENTABLE Y EQUILIBRIO REGIONAL - TURISMO - DERECHOS HUMANOS E INCLUSIÓN SOCIAL

Definición del Programa	Beneficiarios							
	Población	Tipo	Mujeres	Hombres	Total			
Fortalecer y estimular el desarrollo turístico en el estado, a través de eventos, promoción, certificaciones, capacitación, así como proyectos para las y los prestadores de servicios turísticos en el estado.	REFERENCIA	Las y los prestadores de servicios turísticos	840	1,259	2,099			
	POTENCIAL	Las y los prestadores de servicios turísticos	840	1,259	2,099			
	POSTERGADA	Las y los prestadores de servicios turísticos	128	193	322			
	OBJETIVO	Las y los prestadores de servicios turísticos en el estado	711	1,068	1,777			
	Recursos del Programa			Variación				
	Presupuesto Autorizado	Presupuesto Modificado	Gasto	Presupuesto Modificado vs Gasto				
	15,895,402	18,291,652	1,747,332	16,544,320				
Alineaciones								
Alineación al Plan Nacional de Desarrollo								
Eje	N4	México Próspero						
Tema	11	Sector turístico						
Subtema	00	Sector turístico						
Objetivo	001	Aprovechar el potencial turístico de México para generar una mayor derrama económica en el país.						
Estrategia								
Línea de Acción								
Alineación al Plan Estatal de Desarrollo								
Eje	E2	Economía, Innovación, Desarrollo Sustentable y Equilibrio Regional						
Tema	-							
Subtema	-							
Objetivo	05	Fortalecer el desarrollo turístico del estado de Chihuahua para incrementar de forma sustentable la derrama económica de este sector en el estado.						
Estrategia	02	Mejorar la oferta de productos turísticos sustentables y diversificados con infraestructura consolidada y servicios de calidad.						
Línea de Acción								
FUENTES DE FINANCIAMIENTO								
Clave	Fuente	Origen	Porcentaje	Autorizado	Modificado	Gasto	Variación	
1110120	RECURSOS DEL ESTADO 2020	ESTATAL	63.74	10,195,804	12,473,978	314,085	12,159,893	
1219120	FINANCIAMIENTO INTERNO 2020	ESTATAL	0.00	0	0	0	0	
OTRAS FUENTES DE FINANCIAMIENTO								
Clave	Fuente	Programa	Origen	Porcentaje	Autorizado	Modificado	Gasto	Variación
1521620	FONDO GENERAL DE PARTICIPACIONES 2020	FOMENTO Y DESARROLLO TURÍSTICO 2020	FEDERAL	38.26	5,769,498	5,817,674	1,433,247	4,384,427
1521620	FONDO GENERAL DE PARTICIPACIONES 2020		FEDERAL	0.00	0	0	0	0

Handwritten signature/initials in blue ink.

Handwritten signature/initials in blue ink.

GOBIERNO DEL ESTADO DE CHIHUAHUA
SEGUIMIENTO A LA MATRIZ DE INDICADORES
del Mes de Marzo del 2020

Hoja No. 2 de 7
Fecha de Impresión 23/04/2020
FRBRREP367

104-SECRETARÍA DE INNOVACIÓN Y DESARROLLO ECONOMICO

2F011C1/E206T2 - FOMENTO Y DESARROLLO TURÍSTICO 2020 / ECONOMÍA, INNOVACIÓN, DESARROLLO SUSTENTABLE Y EQUILIBRIO REGIONAL - TURISMO - DERECHOS HUMANOS E INCLUSIÓN SOCIAL

Referencia	Resumen Narrativo	Datos del Indicador					Avance de la Meta del Indicador					Medios de Verificación	Supuestos		
		Nombre del Indicador / Descripción del Indicador	Método de Cálculo	Tipo / Dimensión / Frecuencia	Fórmula / Variables de la Fórmula	Unidad de Medida	Meta Reprogramada	Valor Logrado del Mes	Justificaciones Mensuales	Valor Logrado Acumulado	%				
FIN	Contribuir a fortalecer el desarrollo turístico del estado de Chihuahua para incrementar de forma sustantiva la derrama económica de este sector en el estado a través de la competitividad de las y los prestadores de servicios turísticos en el estado	-Variación porcentual de la derrama económica del sector turístico -Mide la variación porcentual de la derrama económica generada en el año actual por el desarrollo de los productos turísticos del estado con respecto al año anterior	VARIACION_POR CENTUAL	ESTRATEGICO	$((DESTT/DESTT1)-1)*100$	Derrama económica	0.00								
				EFICACIA	ANUAL	DESTT = Derrama económica del sector turístico en el año actual		12,664,284,712	739,665,017						
PROPOSITO	Las y los prestadores de servicios turísticos en el estado incrementan su competitividad	-Variación porcentual de la afluencia turística -Mide la variación porcentual de la afluencia de turistas estatales, nacionales y extranjeros en el año actual con respecto al año anterior	VARIACION_POR CENTUAL	ESTRATEGICO	$((ATT/ATT1)-1)*100$	Afluencia turística	0.00								
				EFICACIA	ANUAL	ATT = Afluencia turística en el año actual		8,050,329	436,618						
Componente C01	Eventos turísticos competitivos para mujeres y hombres realizados	-Variación porcentual anual de la derrama generada en los eventos realizados -Mide la variación porcentual anual de la derrama generada en los eventos realizados en el año actual con respecto al año anterior	VARIACION_POR CENTUAL	ESTRATEGICO	$((DET/DET1)-1)*100$	Derrama económica	-11.67								
				EFICACIA	ANUAL	DET = Derrama económica en el año actual		151,319,438	16,309,355						
Componente C02	Material promocional de destinos y atractivos turísticos otorgado	-Variación porcentual del número de folletos turísticos en el Estado -Mide la variación porcentual del número de folletos turísticos en el año actual con respecto al año anterior	VARIACION_POR CENTUAL	ESTRATEGICO	$((FT/FT1)-1)*100$	Folletos turísticos	-5.45								
				EFICACIA	ANUAL	FT = Folletos turísticos en el año actual		135,000	23,000						
Componente C03	Certificados del Distintivo "H", "M", "punto limpio" y "sellos especializados" brindados	-Variación porcentual de empresas de servicios turísticos certificadas en el Estado con el distintivo "H", "M", "punto limpio" y "sellos especializados" -Mide la variación porcentual de empresas de servicios turísticos certificadas en el Estado con el distintivo "H", "M", "punto limpio" y "sellos especializados" en el año actual con respecto al año anterior.	VARIACION_POR CENTUAL	ESTRATEGICO	$((ESTCEDT/ESTCEDT1)-1)*100$	Empresas de servicios turísticos certificadas	-59.82								
				EFICACIA	ANUAL	ESTCEDT = Empresas de servicios turísticos certificadas en el Estado con el distintivo "H", "M", "punto limpio" y "sellos especializados" en el año actual		30	4	Se reportan 2 empresas de servicios turísticos certificadas en el Estado con el distintivo H, así como 2 empresas con el distintivo M durante el mes de marzo del 2020.					
					ESTCEDT1 = Empresas de servicios turísticos certificadas en el Estado con el distintivo "H", "M", "punto limpio" y "sellos especializados" en el año anterior		61	61							

Manu

[Handwritten signature]

GOBIERNO DEL ESTADO DE CHIHUAHUA
SEGUIMIENTO A LA MATRIZ DE INDICADORES
del Mes de Marzo del 2020

Hoja No. 3 de 7
Fecha de Impresión 23/04/2020
FRBRREP367

104-SECRETARÍA DE INNOVACIÓN Y DESARROLLO ECONOMICO

2F011C1/E205T2 - FOMENTO Y DESARROLLO TURÍSTICO 2020 / ECONOMÍA, INNOVACIÓN, DESARROLLO SUSTENTABLE Y EQUILIBRIO REGIONAL - TURISMO - DERECHOS HUMANOS E INCLUSIÓN SOCIAL

Referencia	Resumen Narrativo	Datos del Indicador					Avance de la Meta del Indicador				Medios de Verificación	Supuestos	
		Nombre del Indicador / Descripción del Indicador	Método de Cálculo	Tipo / Dimensión / Frecuencia	Fórmula / Variables de la Fórmula	Unidad de Medida	Meta Reprogramada	Valor Logrado del Mes	Justificaciones Mensuales	Valor Logrado Acumulado			%
Componente C04	Capacitación a las y los empleados de las empresas turísticas otorgada	-Variación porcentual de las y los empleados de las empresas turísticas capacitadas durante los cursos y talleres -Mide la variación porcentual de las y los empleados de las empresas turísticas capacitados mediante los cursos y talleres impartidos en el año actual con respecto al año anterior	VARIACION_POR CENTUAL	ESTRATEGICO	$((NEETCT/NEETCT1)-1)*100$	Las y los empleados de las empresas turísticas	2,050	-63.01	43	256	-95.40	http://www.chihuahua.com.mx/pbr.aspx	Las y los prestadores de servicios turísticos acuden a capacitación y aplican lo aprendido.
			EFICACIA	ANUAL	NEETCT = Número de las y los empleados de las empresas turísticas capacitados mediante los cursos y talleres impartidos en el año actual	Las y los empleados de las empresas turísticas	5,542	5,542					
		-Variación porcentual de las y los prestadores de servicios turísticos con entrenamiento en materia de prevención de trata de personas -Mide la variación porcentual anual de las y los prestadores de servicios turísticos con entrenamiento en materia de prevención de trata de personas en el año actual con respecto al año anterior	VARIACION_POR CENTUAL	ESTRATEGICO	$((NPSTEPT/PT1)-1)*100$	Las y los prestadores de servicios turísticos	50	-23.08	0	18	-75.38		
			EFICACIA	ANUAL	NPSTEPT = Número de las y los prestadores de servicios turísticos con entrenamiento en materia de prevención de trata de personas en el año actual	Las y los prestadores de servicios turísticos	65	65	Se tenían programados dos cursos de capacitación para prevención de trata de personas durante el cuarto trimestre del 2020, aun así se llevó a cabo la impartición de un curso en el mes de febrero capacitando a 16 prestadores de servicios turísticos.				
		-Variación porcentual de mujeres emprendedoras turísticas capacitadas -Mide la variación porcentual de mujeres emprendedoras turísticas capacitadas en el año actual con respecto al año anterior	VARIACION_POR CENTUAL	GESTION	$((METCT/NETCT1)-1)*100$	Mujeres emprendedoras turísticas	50	13.64	0	0	-100.00		
			EFICIENCIA	ANUAL	METCT = Mujeres emprendedoras turísticas capacitadas en el año actual	Mujeres emprendedoras turísticas	44	44	La impartición de 2 cursos de capacitación para empoderamiento para las mujeres de mpymes turísticas, están programados a partir del tercer y cuarto trimestre en el año 2020.				
Componente C05	Proyectos de desarrollo turístico en el estado validados	-Porcentaje de los proyectos turísticos validados -Mide el porcentaje de los proyectos turísticos validados con respecto a los programados en el año actual	PORCENTUAL	GESTION	$(PIVT / PIPT1)*100$	Proyectos turísticos validados	15	100.00	0	0	0.00	www.chihuahua.com.mx/pbr.aspx	Las y los prestadores de servicios turísticos y el personal de las presidencias municipales presentan proyectos de desarrollo turístico.
			EFICIENCIA	ANUAL	PIVT = Proyectos turísticos validados en el año actual	Proyectos turísticos validados	15	15	En el mes de marzo del 2020 se continúa con la valoración de proyectos de desarrollo turístico.				
			PIPT1 = Proyectos turísticos programados en el año actual	Proyectos turísticos programados									

msy

[Handwritten signature]

GOBIERNO DEL ESTADO DE CHIHUAHUA
SEGUIMIENTO A LA MATRIZ DE INDICADORES
del Mes de Marzo del 2020

Hoja No. 4 de 7
Fecha de Impresión 29/04/2020
PRGRREP367

104-SECRETARIA DE INNOVACION Y DESARROLLO ECONOMICO

2F01C1/E206T2 - FOMENTO Y DESARROLLO TURÍSTICO 2020 / ECONOMÍA, INNOVACIÓN, DESARROLLO SUSTENTABLE Y EQUILIBRIO REGIONAL - TURISMO - DERECHOS HUMANOS E INCLUSIÓN SOCIAL

Referencia	Resumen Narrativo	Datos del Indicador					Avance de la Meta del Indicador					Medios de Verificación	Supuestos
		Nombre del Indicador / Descripción del Indicador	Método de Cálculo	Tipo / Dimensión / Frecuencia	Fórmula / Variables de la Fórmula	Unidad de Medida	Meta Reprogramada	Valor Logrado del Mes	Justificaciones Mensuales	Valor Logrado Acumulado	%		
Actividad C0101	Implementación de eventos turísticos, así como el Festival Internacional de Turismo de Aventura FITA	-Variación porcentual de la derrama generada en los eventos turísticos así como el Festival Internacional de Turismo de Aventura FITA -Mide la variación porcentual de la derrama económica generada en los eventos turísticos, así como el Festival Internacional de Turismo de Aventura FITA en el año actual con respecto al año anterior	VARIACION_POR GESTION CENTUAL	EFICIENCIA	ANUAL	$((DEGEFT/DEGEFT1)-1)*100$ DEGEFT = Derrama económica generada por los eventos turísticos, así como el Festival Internacional de Turismo de Aventura FITA en el año actual DEGEFT1 = Derrama económica generada por los eventos turísticos, así como el Festival Internacional de Turismo de Aventura FITA en el año anterior	Derrama económica	-11.67	151,319,438	17,391,105	-89.65	http://www.chihuahua.com.mx/pbr.aspx	Les y los participantes acuden a los eventos turísticos
							Derrama económica	171,319,438	171,319,438				
			VARIACION_POR GESTION CENTUAL	EFICIENCIA	ANUAL	$((PETFT/PETFT1)-1)*100$ PETFT = Número de participantes en los eventos turísticos, así como el Festival Internacional de Turismo de Aventura FITA en el año actual	Participantes en los eventos turísticos así como el Festival Internacional de Turismo de Aventura FITA	-4.29	33,435	2,980	-91.47		
							Participantes en los eventos turísticos así como el Festival Internacional de Turismo de Aventura FITA	34,935	34,935				
Actividad C0102	Planación de eventos y productos turísticos en el estado	-Porcentaje de estudios turísticos del sector turístico -Mide el porcentaje del número estudios turísticos realizados con respecto a los programados en el año actual -Variación porcentual de eventos y productos turísticos en el estado -Mide la variación porcentual de eventos y productos turísticos en el estado en el año actual con respecto al año anterior	PORCENTUAL	EFICIENCIA	ANUAL	$(ETRT/ETPT1)*100$ ETRT = Estudios turísticos realizados en el año actual ETPT1 = Estudios turísticos programados en el año actual	Estudios turísticos	100.00	1	0	0.00	http://www.chihuahua.com.mx/pbr.aspx	Las personas se interesan en los eventos y productos turísticos
							Estudios turísticos	1	1				
			VARIACION_POR GESTION CENTUAL	EFICIENCIA	ANUAL	$((EPTET/EPTET1)-1)*100$ EPTET = Eventos y productos turísticos en el estado en el año actual	Eventos y productos turísticos en el estado	9.43	58	6	-88.68		
							Eventos y productos turísticos en el estado	53	53				

[Handwritten signature]

[Handwritten signature]

GOBIERNO DEL ESTADO DE CHIHUAHUA
SEGUIMIENTO A LA MATRIZ DE INDICADORES
del Mes de Marzo del 2020

Hoja No. 5 de 7
Fecha de Impresión 29/04/2020
FRBRREP357

104-SECRETARIA DE INNOVACION Y DESARROLLO ECONOMICO

2F011C1/E206T2 - FOMENTO Y DESARROLLO TURISTICO 2020 / ECONOMIA, INNOVACION, DESARROLLO SUSTENTABLE Y EQUILIBRIO REGIONAL - TURISMO - DERECHOS HUMANOS E INCLUSION SOCIAL

Referencia	Resumen Narrativo	Datos del Indicador					Avance de la Meta del Indicador				Medios de Verificación	Supuestos		
		Nombre del Indicador / Descripción del Indicador	Método de Cálculo	Tipo / Dimensión / Frecuencia	Fórmula / Variables de la Fórmula	Unidad de Medida	Meta Reprogramada	Valor Logrado del Mes	Justificaciones Mensuales	Valor Logrado Acumulado			%	
Actividad C0201	Elaboración del contenido de folletos, carteles, mapas, postales, planos y programas institucionales de promoción turística	-Variación porcentual de elaboración del contenido de folletos, de carteles, de mapas, de postales, de planos y de programas institucionales de promoción turística -Mide la variación porcentual de elaboración del contenido de folletos, de carteles, de mapas, de postales, de planos y de programas institucionales de promoción turística en el año actual con respecto al año anterior	VARACION_FOR GESTION CENTUAL	EFICIENCIA	$((ECPTT/ECPTT1)-1)*100$	Folletos turísticos	132,500	-5.21	23,000	28,000	-79.67	http://www.chihuahua.com.mx/pbr.aspx	Se cuenta con la información turística para la elaboración de contenidos turísticos	
				ANUAL	$ECPTT = \text{Elaboración de contenidos de folletos, de carteles, de mapas, de postales, de planos y de programas institucionales de promoción turística en el año actual}$	Folletos turísticos	139,780	139,780	139,780					
		-Variación porcentual de folletos de trata de personas -Mide la variación porcentual de folletos de trata de personas en el año actual con respecto al año anterior	VARACION_FOR GESTION CENTUAL	EFICIENCIA	$((FTPTT/FTPTT1)-1)*100$	Folletos de trata de personas	2,500	-16.67	0	La elaboración y reparto de 2500 folletos a 10 empresarias del sector turístico con temas de prevención de trata de personas, están programados en el tercer trimestre en el año 2020.	0	-100.00	http://www.chihuahua.com.mx/pbr.aspx	
			ANUAL	$FTPTT = \text{Folletos de trata de personas en el año actual}$	Folletos de trata de personas	3,000	3,000	3,000						
Actividad C0202	Gestión de solicitudes de apoyo de promoción turística que presenten las y los prestadores de servicios turísticos así como la autoridad municipal, estatal y federal	-Variación porcentual de personas apoyadas con solicitudes -Mide la variación porcentual de personas apoyadas con solicitudes en el año actual con respecto al año anterior	VARACION_FOR GESTION CENTUAL	EFICIENCIA	$((PAST/PAST1)-1)*100$	Personas apoyadas	1,300	-8.39	194	575	-59.48	http://www.chihuahua.com.mx/pbr.aspx	Las personas, las y los empresarios turísticos, así como autoridad municipal, estatal y federal acuden a solicitar apoyo para promoción turística	
			ANUAL	$PAST1 = \text{Personas apoyadas con solicitudes en el año anterior}$	Personas apoyadas	1,419	1,419	1,419						
		-Variación porcentual de módulos de información turística habilitados en el estado -Mide la variación porcentual de módulos de información turística habilitados en el estado en el año actual con respecto al año anterior	VARACION_FOR GESTION CENTUAL	EFICIENCIA	$((MTHET/MTHET1)-1)*100$	Módulos de información turística habilitados en el estado	8	14.29	0	En el mes de marzo se inició con el proceso del trámite administrativo para la solicitud de la suficiencia presupuestal.	0	-100.00	http://www.chihuahua.com.mx/pbr.aspx	
			ANUAL	$MTHET1 = \text{Módulos de información turística habilitados en el estado en el año anterior}$	Módulos de información turística habilitados en el estado	7	7	7						
Actividad C0301	Validación de proyectos en la Plataforma de SECTUR para certificación de empresas turísticas	-Variación porcentual de proyectos validados en la Plataforma de SECTUR para certificación de empresas turísticas -Mide la variación porcentual de proyectos validados en la Plataforma de SECTUR para certificación de empresas turísticas en el año actual con respecto al año anterior	VARACION_FOR GESTION CENTUAL	EFICIENCIA	$((PV/PSCEIT)-1)*100$	Proyectos validados	4	0.00	1	2	-50.00	http://www.chihuahua.com.mx/pbr.aspx	Las y los empresarios del sector turístico cumplen con los lineamientos requeridos para certificarse	
			ANUAL	$PV/PSCEIT1 = \text{Proyectos validados en la Plataforma de SECTUR para certificación de empresas turísticas en el año anterior}$	Proyectos validados	4	4	4						
Actividad C0302	Revisión de solicitudes de documentos para certificación de empresas turísticas	-Variación porcentual de solicitudes recibidas para certificación de empresas turísticas -Mide la variación porcentual de solicitudes recibidas para certificación de empresas turísticas en el año actual con respecto al año anterior	VARACION_FOR GESTION CENTUAL	EFICIENCIA	$((SRCETT/SRCETT1)-1)*100$	Solicitudes recibidas	50	-3.85	8	16	-69.23	http://www.chihuahua.com.mx/pbr.aspx	Las y los empresarios del sector turístico presentan las solicitudes, documentos e información para certificarse	
			ANUAL	$SRCETT1 = \text{Solicitudes recibidas para certificación de empresas turísticas en el año anterior}$	Solicitudes recibidas	52	52	52						
Actividad C0401	Atención a prestadores de servicios turísticos y autoridades municipales en la coordinación e implementación de los programas de capacitación	-Variación porcentual de personas atendidas referente a implementación de los programas de capacitación -Mide la variación porcentual anual de personas atendidas en relación a la coordinación e implementación de los programas de capacitación en el año actual con respecto al año anterior.	VARACION_FOR GESTION CENTUAL	EFICIENCIA	$((PAT/PAT1)-1)*100$	Personas atendidas	1,200	104.03	47	144	-75.51	http://www.chihuahua.com.mx/pbr.aspx	Las y los prestadores de servicios turísticos así como autoridades municipales acuden para asesorarse	
			ANUAL	$PAT1 = \text{Personas atendidas en el año anterior}$	Personas atendidas	588	588	588						

GOBIERNO DEL ESTADO DE CHIHUAHUA
SEGUIMIENTO A LA MATRIZ DE INDICADORES
del Mes de Marzo del 2020

Hoja No. 6 de 7
Fecha de Impresión 29/04/2020
PRBRREP367

104-SECRETARÍA DE INNOVACIÓN Y DESARROLLO ECONOMICO

2F011C1/E206T2 - FOMENTO Y DESARROLLO TURÍSTICO 2020 / ECONOMÍA, INNOVACIÓN, DESARROLLO SUSTENTABLE Y EQUILIBRIO REGIONAL - TURISMO - DERECHOS HUMANOS E INCLUSIÓN SOCIAL

Referencia	Resumen Narrativo	Datos del Indicador					Avance de la Meta del Indicador					Medios de Verificación	Supuestos		
		Nombre del Indicador / Descripción del Indicador	Método de Cálculo	Tipo / Dimensión / Frecuencia	Fórmula / Variables de la Fórmula	Unidad de Medida	Meta Reprogramada	Valor Logrado del Mes	Justificaciones Mensuales	Valor Logrado Acumulado	%				
Actividad C0402	Organización de cursos y talleres para guías de turistas, meseros, camaristas, recepcionistas, entre otros	-Variación porcentual de cursos y talleres impartidos -Mde la variación porcentual anual de cursos y talleres para guías de turistas de meseros, camaristas, recepcionistas y similares en el año actual con respecto al año anterior	VARIACION_POR GESTION CENTUAL	EFICIENCIA	ANUAL	$((NOCT/NOCT1)-1)*100$ NOCT = Número de cursos de capacitación y talleres para guías de turistas de meseros, camaristas, recepcionistas y similares en el año actual. NOCT1 = Número de cursos de capacitación y talleres para guías de turistas de meseros, camaristas, recepcionistas y similares en el año anterior	Cursos de capacitación y talleres	80	-59.60	2		16	-91.92	http://www.chihuahua.com.mx/pbr.aspx	Les y los prestadores de servicios turísticos están interesados en que sus empleadas (os) se capaciten en materia de servicios turísticos
			VARIACION_POR GESTION CENTUAL	EFICIENCIA	ANUAL	$((NCOPTPT/NCOPTPT1)-1)*100$ NCOPTPT = Número de cursos de capacitación en prevención de trata de personas en el año actual	Cursos de capacitación	2	0.00	0	Se tenían programados dos cursos de capacitación para prevención de trata de personas durante el cuarto trimestre del 2020, aun así se llevó a cabo la impartición de un curso en el mes de febrero capacitando a 16 prestadores de servicios turísticos.	1	-50.00	http://www.chihuahua.com.mx/pbr.aspx	
			VARIACION_POR GESTION CENTUAL	EFICIENCIA	ANUAL	$((NCOPTPT1/NCOPTPT1)-1)*100$ NCOPTPT1 = Número de cursos de capacitación en prevención de trata de personas en el año anterior	Cursos de capacitación	2	0.00	2		2			
			VARIACION_POR GESTION CENTUAL	EFICIENCIA	ANUAL	$((CCEMMIT/CCEMMIT1)-1)*100$ CCEMMIT = Cursos de capacitación para empoderamiento para las mujeres de mipymes turísticas en el año actual CCEMMIT1 = Cursos de capacitación para empoderamiento para las mujeres de mipymes turísticas en el año anterior	Cursos de capacitación	2		0	La impartición de 2 cursos de capacitación para empoderamiento para las mujeres de mipymes turísticas, están programados a partir del tercer y cuarto trimestre en el año 2020.	0	-100.00	http://www.chihuahua.com.mx/pbr.aspx	
Actividad C0501	Promoción para el otorgamiento de financiamiento turístico	-Variación porcentual de las y los prestadores de servicios turísticos orientados con las reglas de operación para el otorgamiento de financiamiento turístico -Mde la variación porcentual de las y los prestadores de servicios turísticos orientados con las reglas de operación para el otorgamiento de financiamiento turístico en el año actual con respecto al año anterior	VARIACION_POR GESTION CENTUAL	EFICIENCIA	ANUAL	$((PSTOT/PSTOT1)-1)*100$ PSTOT = Prestadores de servicios turísticos orientados para el otorgamiento de financiamiento turístico en el año actual PSTOT1 = Prestadores de servicios turísticos orientados para el otorgamiento de financiamiento turístico en el año anterior	Las y los prestadores de servicios turísticos	50	-78.26	2		4	-98.26	www.chihuahua.com.mx/pbr.aspx	Les y los prestadores de servicios turísticos están interesados en el programa para el otorgamiento de financiamiento turístico
			VARIACION_POR GESTION CENTUAL	EFICIENCIA	ANUAL	$((ABPDT/ABPDT1)*100$ ABPDT = Atenciones brindadas para potencializar el desarrollo turístico en el año actual ABPDT1 = Atenciones programadas para potencializar el desarrollo turístico en el año actual	Atenciones brindadas para potencializar el desarrollo turístico	15	100.00	2		4	28.67	www.chihuahua.com.mx/pbr.aspx	Les y los prestadores de servicios turísticos, así como el personal de los municipios están interesadas en potencializar el desarrollo turístico en el Estado
Actividad C0502	Panación de infraestructura turística	-Porcentaje de atenciones brindadas para potencializar el desarrollo turístico -Mde el porcentaje de atenciones brindadas para potencializar el desarrollo turístico con respecto a los programadas en el año actual	FORCENTUAL	GESTION EFICIENCIA	ANUAL	$((ABPDT/ABPDT1)*100$ ABPDT = Atenciones brindadas para potencializar el desarrollo turístico en el año actual ABPDT1 = Atenciones programadas para potencializar el desarrollo turístico en el año actual	Atenciones programadas para potencializar el desarrollo turístico	15		15		15			

Justificación de Diferencia de Avance con Respecto a las Metas Programadas

Gobierno del Estado de Chihuahua
SEGUIMIENTO A LA MATRIZ DE INDICADORES
del Mes de Marzo del 2020

Hoja No. 7 de 7
Fecha de Impresión 29/04/2020
FREGREP367

104-SECRETARIA DE INNOVACION Y DESARROLLO ECONOMICO

2F011C1/E208T2 - FOMENTO Y DESARROLLO TURISTICO 2020 / ECONOMIA, INNOVACION, DESARROLLO SUSTENTABLE Y EQUILIBRIO REGIONAL - TURISMO - DERECHOS HUMANOS E INCLUSION SOCIAL

27/04/20
ESM

[Handwritten mark]

[Signature]
Responsable de Programa

Dra. Nathalia Veronique Desplas Puel
Directora de Turismo

[Signature]
Titular de Dependencia
Ing. Alejandra de la Vega Arizpe
Secretaria de Innovación y Desarrollo Económico

[Handwritten mark]

GOBIERNO DEL ESTADO DE CHIHUAHUA
SEGUIMIENTO A LA MATRIZ DE INDICADORES
del Mes de Marzo del 2020

Hoja No. 1 de 4
Fecha de Impresión 29/04/2020
PFBRREP367

104-SECRETARIA DE INNOVACION Y DESARROLLO ECONOMICO

2F020C2/E208T2 - PROMOCIÓN PARA LA EFICIENCIA E INNOVACIÓN EN LA GENERACIÓN Y ABASTO DE FUENTES DE ENERGÍA 2020 / ECONOMÍA, INNOVACIÓN, DESARROLLO SUSTENTABLE Y EQUILIBRIO REGIONAL - ENERGÍA - DERECHOS HUMANOS E INCLUSIÓN SOCIAL.

Definición del Programa	Beneficiarios				
	Población	Tipo	Mujeres	Hombres	Total
Promover el gran potencial energético con que cuenta el estado y brindar asesorías integrales a las empresas del sector energético, industrial y de servicios, clasificadas en el Directorio Estadístico Nacional de Unidades Económicas (DENUE) como tamaño grande, para impulsar la inversión pública y privada en la construcción y ampliación de infraestructura para la generación y transmisión de energía limpia y renovable.	REFERENCIA	Empresas del sector energético industrial clasificadas en el Directorio Estadístico de Unidades Económicas (DENUE) como Tamaño Grande			987
	POTENCIAL	Empresas del sector energético industrial clasificadas en el Directorio Estadístico de Unidades Económicas (DENUE) como Tamaño Grande			921
	POSTERGADA	Empresas del sector energético industrial clasificadas en el Directorio Estadístico de Unidades Económicas (DENUE) como Tamaño Grande			230
	OBJETIVO	Empresas del sector energético, industrial y de servicios, clasificadas en el Directorio Estadístico Nacional de Unidades Económicas (DENUE) como tamaño grande			691
Recursos del Programa					
	Presupuesto Autorizado	Presupuesto Modificado	Gasto	Variación Presupuesto Modificado vs Gasto	
	3,746,186	3,692,451	514,898	3,177,553	

Alineaciones

Alineación al Plan Nacional de Desarrollo

Eje	N4	México Próspero
Tema	06	Energía
Subtema	00	Energía
Objetivo	001	Abastecer de energía al país con precios competitivos, calidad y eficiencia a lo largo de la cadena productiva.
Estrategia		
Línea de Acción		

Alineación al Plan Estatal de Desarrollo

Eje	E2	Economía, Innovación, Desarrollo Sustentable y Equilibrio Regional
Tema	-	
Subtema	-	
Objetivo	04	Promover la eficiencia e innovación en la generación y abasto de fuentes de energía para el desarrollo de las actividades productivas y sociales de los habitantes del estado.
Estrategia	01	Impulsar sustancialmente la generación y uso de energía renovable en el conjunto de las diversas fuentes de energía susceptibles de ser aprovechadas.
Línea de Acción		

FUENTES DE FINANCIAMIENTO

Clave	Fuente	Programa	Origen	Porcentaje	Autorizado	Modificado	Gasto	Variación
1110120	RECURSOS DEL ESTADO 2020		ESTATAL	54.67	2,047,957	1,994,632	85,268	1,909,364
1219120	FINANCIAMIENTO INTERNO 2020		ESTATAL	0.00	0	0	0	0
OTRAS FUENTES DE FINANCIAMIENTO								
1521620	FONDO GENERAL DE PARTICIPACIONES 2020	PROMOCIÓN PARA LA EFICIENCIA E INNOVACIÓN EN LA GENERACIÓN Y ABASTO DE FUENTES DE ENERGÍA 2020	FEDERAL	45.33	1,698,229	1,697,819	429,630	1,268,189
1521620	FONDO GENERAL DE PARTICIPACIONES 2020		FEDERAL	0.00	0	0	0	0

Handwritten signature/initials in blue ink.

Handwritten mark in blue ink.

GOBIERNO DEL ESTADO DE CHIHUAHUA
SEGUIMIENTO A LA MATRIZ DE INDICADORES
del Mes de Marzo del 2020

Hoja No. 2 de 4
Fecha de Impresión 29/04/2020
PRBRREP367

104-SECRETARIA DE INNOVACION Y DESARROLLO ECONOMICO

2F020C2/E208T2 - PROMOCIÓN PARA LA EFICIENCIA E INNOVACIÓN EN LA GENERACIÓN Y ABASTO DE FUENTES DE ENERGÍA 2020 / ECONOMÍA, INNOVACIÓN, DESARROLLO SUSTENTABLE Y EQUILIBRIO REGIONAL - ENERGÍA - DERECHOS HUMANOS E INCLUSIÓN SOCIAL

Referencia	Resumen Narrativo	Datos del Indicador					Avance de la Meta del Indicador					Medios de Verificación	Supuestos
		Nombre del Indicador / Descripción del Indicador	Método de Cálculo	Tipo / Dimensión / Frecuencia	Fórmula / Variables de la Fórmula	Unidad de Medida	Meta Reprogramada	Valor Logrado del Mes	Justificaciones Mensuales	Valor Logrado Acumulado	%		
FIN	Contribuir a promover la eficiencia e innovación en la generación y abasto de fuentes de energía para el desarrollo de las actividades productivas y sociales de los habitantes del estado a través de incrementar el desarrollo de las empresas del sector energético, industrial y de servicios. Las empresas del sector energético, industrial y de servicios, clasificadas en el Directorio Estadístico de Unidades Económicas (DENUE) como tamaño grande incrementan su desarrollo.	-Variación porcentual de megawatts de capacidad de potencia eléctrica instalada con la intervención, apoyo y fungiendo como un facilitador la Dirección de Energía -Mide la variación porcentual de megawatts de capacidad de potencia eléctrica instalada, con la intervención, apoyo y participando como facilitador la Dirección de Energía en el año actual con respecto al año anterior	VARIACION_POR CENTUAL	ESTRATEGICO	$((MPEIT/MPEIT1)-1) * 100$	Megawatts de potencia eléctrica instalada	30.43	0	Se continúa con actividades de promoción del potencial energético del Estado para fomentar y atraer inversión en proyectos del sector energético, a través de la participación en eventos del sector energético nacionales e internacionales, así como la organización de eventos de promoción locales a cargo de la Dirección de Energía en coordinación con empresas, instituciones y dependencias afines al sector.	0	-100.00	http://www.chihuahua.com.mx/pbr.aspx	Se garantiza el apoyo al desarrollo de proyectos de generación de energía eléctrica limpia a través de sistemas de energías renovables o convencionales, apegado a las disposiciones administrativas que estén vigentes y aplicables al Sector Energético a nivel nacional.
			EFICACIA	ANUAL	MPEIT = Megawatts de Potencia Eléctrica Instalada en el año actual	Megawatts de potencia eléctrica instalada	300	0					
			ESTRATEGICO	ANUAL	MPEIT1 = Megawatts de Potencia Eléctrica Instalada en el año anterior.	Megawatts de potencia eléctrica instalada	230	230					
			EFICACIA	ANUAL	VEEG = Volumen de energía eléctrica generada	Volumen de energía eléctrica generada en miles de giga watts-hora	11	10					
PROPOSITO	Las empresas del sector energético, industrial y de servicios, clasificadas en el Directorio Estadístico de Unidades Económicas (DENUE) como tamaño grande incrementan su desarrollo.	-Porcentaje del volumen de energía eléctrica generada -Mide el porcentaje del volumen de energía eléctrica generada con respecto a la consumida en el año actual	PORCENTUAL	ESTRATEGICO	$(VEEG/VEEC)*100$	Volumen de energía eléctrica generada en miles de giga watts-hora	94.00	10	Se monitorea el balance anual de energía en el Estado, comparando al cierre del año, el volumen de energía eléctrica generada contra el volumen de energía eléctrica consumida, por todas las personas usuarias de los diversos sectores públicos y privados del estado. (Fuente INEGI: Anuario estadístico del Estado de Chihuahua 2017).	10	89.57	http://www.chihuahua.com.mx/pbr.aspx	Los nuevos generadores garantizan el abasto y cumplen con las especificaciones técnicas y de calidad establecidas.
			EFICACIA	ANUAL	VEEG = Volumen de energía eléctrica generada	Volumen de energía eléctrica generada en miles de giga watts-hora	12	12					
			ESTRATEGICO	ANUAL	VEEC = Volumen de energía eléctrica consumida	Volumen de energía eléctrica consumida en miles de giga watts-hora	12	12					
Componente C01	Inversión en el sector energético del estado realizada.	-Variación porcentual de inversión en el sector energético en proyectos realizados en el estado. -Mide la variación porcentual de inversión en el sector energético en proyectos realizados en el estado en el año actual con respecto al año anterior.	VARIACION_POR CENTUAL	ESTRATEGICO	$((ISET/ISET1)-1) * 100$	Inversión en millones de dólares americanos	17.39	0	Se atendieron 2 reuniones con los Superintendentes de Transmisión de las zonas Chihuahua y Camargo de la CFE, para tratar los asuntos relacionados con la solicitud de información de infraestructura energética de líneas y subestaciones propiedad de la CFE, con fines de evaluación de la factibilidad para la promoción del desarrollo de nuevos proyectos de generación de energía eléctrica en el Estado de Chihuahua.	0	-100.00	http://www.chihuahua.com.mx/pbr.aspx	El estado de Chihuahua cuenta con el un excelente perfil energético para inversión el sector.
			EFICACIA	ANUAL	ISET = Inversión del sector energético en el año actual.	Inversión en millones de dólares americanos	270	0					
			ESTRATEGICO	ANUAL	ISET1 = Inversión del sector energético en el año anterior.	Inversión en millones de dólares americanos	230	230					
Componente C02	Servicios de asesoría integral al sector energético brindados.	-Variación porcentual de asesorías al sector energético. -Mide la variación porcentual de asesorías al sector energético en el año actual con respecto al año anterior.	VARIACION_POR CENTUAL	ESTRATEGICO	$((ASET/ASET1)-1)*100$	Asesorías	-28.57	1	Actualmente se está asesorando al organismo del Fomento y Desarrollo Artesanal del Estado de Chihuahua FODARCH de la Secretaría de Innovación y Desarrollo Económico SIDE, donde se trabaja en la revisión y elaboración de una propuesta para la instalación de un sistema solar fotovoltaico en las instalaciones de la Tienda y Museo de Creel, para lo cual se llevó a cabo una reunión con el personal del FODARCH, con la finalidad de solicitar información adicional de las instalaciones; así mismo se realizó una visita de inspección técnica a las instalaciones en Creel.	4	-80.00	http://www.chihuahua.com.mx/pbr.aspx	Las y los inversionistas así como usuarios solicitan asesoría del sector energético.
			EFICACIA	ANUAL	ASET = Asesorías del sector energético en el año actual.	Asesorías	20	1					
			ESTRATEGICO	ANUAL	ASET1 = Asesorías del sector energético en el año anterior.	Asesorías	28	20					

[Handwritten signature]

[Handwritten mark]

GOBIERNO DEL ESTADO DE CHIHUAHUA
SEGUIMIENTO A LA MATRIZ DE INDICADORES
del Mes de Marzo del 2020

Hoja No. 3 de 4
Fecha de Impresión 29/04/2020
PRBRREP367

104-SECRETARÍA DE INNOVACIÓN Y DESARROLLO ECONOMICO

2F020C2/E208T2 - PROMOCIÓN PARA LA EFICIENCIA E INNOVACIÓN EN LA GENERACIÓN Y ABASTO DE FUENTES DE ENERGÍA 2020 / ECONOMÍA, INNOVACIÓN, DESARROLLO SUSTENTABLE Y EQUILIBRIO REGIONAL - ENERGÍA - DERECHOS HUMANOS E INCLUSIÓN SOCIAL

Referencia	Resumen Narrativo	Datos del Indicador						Avance de la Meta del Indicador				Medios de Verificación	Supuestos	
		Nombre del Indicador / Descripción del Indicador	Método de Cálculo	Tipo / Dimensión / Frecuencia	Fórmula / Variables de la Fórmula	Unidad de Medida	Meta Reprogramada	Valor Logrado del Mes	Justificaciones Mensuales	Valor Logrado Acumulado	%			
Actividad C0101	Participación en ferias, foros y eventos nacionales o internacionales para la captación de nuevos proyectos de inversión.	-Porcentaje de ferias, foros y eventos asistidas con respecto a las programadas en el año actual	PORCENTUAL	GESTION EFICIENCIA ANUAL	(FFEA/FFEP)*100 FFEA = Ferias, foros y eventos asistidas en el año actual	Ferias, foros y eventos asistidas	20	100.00	2	1.- Se asistió al evento México Energy Forum 2020, donde se presentaron diversas actualizaciones de la situación actual del sector energético en México, y se consolidaron acciones de networking con funcionarios y empresarios participantes en el sector energético, en el marco de este evento se recibió la invitación para participar como panelista en un próximo evento MREC WEEK para llevarse a cabo tentativamente en septiembre 2020. 2.- Se participó como Conferencista en la Semana Nacional de Energía 2020, organizada por la Agencia de Energía del Estado de Nayarit, en la cual se presentó el tema de las oportunidades del sector energético en México. En el marco del evento se tuvo una reunión de trabajo con el Titular de la Agencia de Energía del Estado de Nayarit, para compartir las prácticas y los planes de trabajos de colaboración entre ambos estados, y se visitaron las instalaciones de la Central Hidroeléctrica de Aguamilpa, concluida en el año de 1993 sobre el cause los ríos Santiago y río Huaynamota, siendo uno de los principales proyectos de su tipo en México, para la visita se logró un permiso especial de la CFE (propietaria de las instalaciones) para recorrer todas las instalaciones de la central, cabe mencionar que el acceso es muy restringido ya que la Federación mantiene las reservas correspondientes por considerar las instalaciones como asunto prioritario de seguridad nacional, mismas que se encuentran resguardadas por la SEDENA.	4	20.00	http://www.chihuahua.com.mx/pbr.aspx	Las y los participantes acuden a los eventos.
Actividad C0102	Vinculación de empresas estatales como proveedoras de productos y servicios al sector energético.	-Porcentaje de empresas estatales promovidas como proveedoras. -Mde el porcentaje de empresas estatales promovidas como proveedoras con respecto a las programadas en el año actual	PORCENTUAL	GESTION EFICIENCIA ANUAL	(EEPT/EEPT1)*100 EEPT = Empresas estatales promovidas en el año actual	Ferias, foros y eventos programadas Empresas estatales promovidas	20 3	100.00	20 0	0.00	0	http://www.chihuahua.com.mx/pbr.aspx	Las empresas estatales tienen interés y capacidad para participar como proveedores.	
					EEPT1 = Empresas estatales programadas en el año actual	Empresas estatales programadas	3		3		3			

D

GOBIERNO DEL ESTADO DE CHIHUAHUA
SEGUIMIENTO A LA MATRIZ DE INDICADORES
del Mes de Marzo del 2020

Hoja No. 4 de 4
Fecha de Impresión 29/04/2020
PRBRREP367

104-SECRETARIA DE INNOVACION Y DESARROLLO ECONOMICO

2F020C2/E208T2 - PROMOCIÓN PARA LA EFICIENCIA E INNOVACIÓN EN LA GENERACIÓN Y ABASTO DE FUENTES DE ENERGÍA 2020 / ECONOMÍA, INNOVACIÓN, DESARROLLO SUSTENTABLE Y EQUILIBRIO REGIONAL - ENERGÍA - DERECHOS HUMANOS E INCLUSIÓN SOCIAL

Referencia	Resumen Narrativo	Datos del Indicador					Avance de la Meta del Indicador					Medios de Verificación	Supuestos
		Nombre del Indicador / Descripción del Indicador	Método de Cálculo	Tipo / Dimensión / Frecuencia	Fórmula / Variables de la Fórmula	Unidad de Medida	Meta Reprogramada	Valor Logrado del Mes	Justificaciones Mensuales	Valor Logrado Acumulado	%		
Actividad C0201	Promoción del potencial energético del estado.	-Porcentaje de eventos de promoción del potencial energético -Mide el porcentaje de eventos de promoción del potencial energético realizados con respecto a los programados en el año actual	PORCENTUAL	GESTION EFICIENCIA ANUAL	(EPPEP/EPPEP)*100 EPPEP = Eventos de promoción del potencial energético realizados en el año actual	Eventos de promoción del potencial energético	100.00	0	Durante el mes de marzo se estuvo trabajando con actividades de logística y convocatoria para la realización de dos eventos: el primero de ellos en coordinación con el Colegio de Ingenieros Mecánico Y Electricistas de Chihuahua, siendo una conferencia sobre el tema de Código de Red del Sistema Eléctrico Nacional, que se tenía programado para llevarse a cabo el día 23 de marzo en la ciudad de Chihuahua, y el segundo coordinación con el Colegio de Ingenieros Mecánico Y Electricistas de Juárez y la Comisión Nacional para Ahorro y Uso Eficiente de la Energía (CONUEE), Chihuahua, siendo el Segundo Taller de Fortalecimiento de Capacidades Técnicas, y se tenía programado para llevarse a cabo el día 03 de abril en ciudad Juárez, pero ambos fueron cancelados y se reprogramaran hasta nuevo aviso, derivado por la pandemia COVID-19.	0	0.00	http://www.chihuahua.com.mx/pbr.aspx	Las y los participantes acuden a los eventos.
Actividad C0202	Elaboración del perfil del sector energético del estado.	-Promedio del perfil del sector energético del estado. -Mide el promedio del perfil del sector energético del estado realizado con respecto al programado en el año actual.	PROMEDIO	GESTION EFICIENCIA ANUAL	(PSEER/PSEP) PSEER = Perfil del sector energético del estado realizado en el año actual. PSEP = Perfil del sector energético del estado programado en el año actual.	Perfil del sector energético del estado	1.00	0	Se atendieron dos reuniones con la consultora responsable del estudio de consumos eléctricos del Gobierno del Estado de Chihuahua para llevar a cabo las últimas revisiones al documento, así mismo definir detalles de la edición grafica de resultados del documento final de resultados.	0	0.00	http://www.chihuahua.com.mx/pbr.aspx	Se cuenta con acceso a la información actualizada requerida para el perfil.

Justificación de Diferencia de Avance con Respecto a las Metas Programadas

Responsable de Programa

Lic. Jorge López Uranga
Director de Energía

Titular de Dependencia

Ing. Alejandra de la Vega Arízpe
Secretaría de Innovación y Desarrollo Económico

GOBIERNO DEL ESTADO DE CHIHUAHUA
SEGUIMIENTO A LA MATRIZ DE INDICADORES
del Mes de Marzo del 2020

104-SECRETARÍA DE INNOVACIÓN Y DESARROLLO ECONÓMICO

2K028D1/E205T2 - FORTALECIMIENTO DE LA INFRAESTRUCTURA, EQUIPAMIENTO Y REHABILITACIÓN TURÍSTICA 2020 / ECONOMÍA, INNOVACIÓN, DESARROLLO SUSTENTABLE Y EQUILIBRIO REGIONAL - TURISMO - DERECHOS HUMANOS E INCLUSIÓN SOCIAL

Definición del Programa	Beneficiarios				
	Población	Tipo	Mujeres	Hombres	Total
Fortalecer el desarrollo turístico a través de la ejecución de proyectos, estudios así como obras de infraestructura y servicios, mejoramiento de imagen urbana, equipamiento, rehabilitación de sitios de interés, rutas, circuitos y corredores en materia turística; para las y los habitantes de los municipios con potencial turístico.	REFERENCIA	Habitantes de municipios con potencial turístico	1,804,299	1,752,275	3,556,574
	POSTERGADA	Habitantes de municipios con potencial turístico	1,138,008	1,105,581	2,244,587
	OBJETIVO	Habitantes de municipios con potencial turístico	625,817	608,538	1,234,353
	POTENCIAL	Habitantes de municipios con potencial turístico	1,763,822	1,715,118	3,478,940
	Recursos del Programa				
	Presupuesto Autorizado	Presupuesto Modificado	Gasto	Variación Presupuesto Modificado vs Gasto	
	13,300,000			0	

Alineaciones

Alineación al Plan Nacional de Desarrollo			
Eje	N4	México Próspero	
Tema	11	Sector turístico	
Subtema	00	Sector turístico	
Objetivo	001	Aprovechar el potencial turístico de México para generar una mayor derrama económica en el país.	
Estrategia			
Línea de Acción			

Alineación al Plan Estatal de Desarrollo			
Eje	E2	Economía, Innovación, Desarrollo Sustentable y Equilibrio Regional	
Tema	-		
Subtema	-		
Objetivo	08	Fortalecer el desarrollo turístico del estado de Chihuahua para incrementar de forma sustentable la derrama económica de este sector en el estado.	
Estrategia	01	Potencializar el modelo de desarrollo turístico del estado.	
Línea de Acción			

FUENTES DE FINANCIAMIENTO

Clave	Fuente	Origen	Porcentaje	Autorizado	Modificado	Gasto	Variación
1110120	RECURSOS DEL ESTADO 2020	ESTATAL	100.00	13,300,000	0	0	0
1155520	CONTRAPARTE ESTATAL A REASIGNACIONES DE RECURSOS FEDERALES SECRETARÍA DE TURISMO 2020	ESTATAL	0.00	0	0	0	0

OTRAS FUENTES DE FINANCIAMIENTO

Clave	Fuente	Programa	Origen	Porcentaje	Autorizado	Modificado	Gasto	Variación
2555520	REASIGNACIONES DE RECURSOS FEDERALES SECRETARÍA DE TURISMO 2020		FEDERAL	0.00	0	0	0	0

msl

28

GOBIERNO DEL ESTADO DE CHIHUAHUA
SEGUIMIENTO A LA MATRIZ DE INDICADORES
del Mes de Marzo del 2020

104.SECRETARÍA DE INNOVACIÓN Y DESARROLLO ECONOMICO

2K028D1/E205T2 - FORTALECIMIENTO DE LA INFRAESTRUCTURA, EQUIPAMIENTO Y REHABILITACIÓN TURÍSTICA 2020 / ECONOMÍA, INNOVACIÓN, DESARROLLO SUSTENTABLE Y EQUILIBRIO REGIONAL - TURISMO - DERECHOS HUMANOS E INCLUSIÓN SOCIAL

Referencia	Resumen Narrativo	Datos del Indicador					Avance de la Meta del Indicador					Medios de Verificación	Supuestos
		Nombre del Indicador / Descripción del Indicador	Método de Cálculo	Tipo / Dimensión / Frecuencia	Fórmula / Variables de la Fórmula	Unidad de Medida	Meta Reprogramada	Valor Logrado del Mes	Justificaciones Mensuales	Valor Logrado Acumulado	%		
FIN	Contribuir al desarrollo turístico en el estado a través del incremento de la infraestructura turística, beneficiándose de esta manera las y los habitantes de los municipios con potencial turístico	-Variación porcentual de derrama económica en el sector turístico del Estado de Chihuahua -Mide la variación porcentual de la derrama económica en el año actual con respecto al año anterior.	VARIACION_PORCENTUAL	ESTRATEGICO	EFCACIA	((DEAAT / DEAAT1)-1)*100 DEAAT = Derrama económica en el año actual DEAAT1 = Derrama económica en el año anterior	Derrama económica	0.00	12,664,284,712	739,665,017	-79.95	www.chihuahua.com.mx/pbr.aspx	Las y los turistas nacionales y extranjeros visitan con disposición y seguridad el estado de Chihuahua
								12,664,284,712					
PROPOSITO	Habitantes de los municipios con potencial turístico, se benefician con el incremento de la infraestructura turística	-Variación porcentual de afluencia turística en el estado -Mide la variación porcentual de la afluencia turística al estado en el año actual con respecto al año anterior.	VARIACION_PORCENTUAL	ESTRATEGICO	EFCACIA	((ATAAT / ATAAT1)-1)*100 ATAAT = Afluencia turística al estado en el año actual ATAAT1 = Afluencia turística al estado en el año anterior	Afluencia turística	0.00	8,050,328	436,618	-81.12	www.chihuahua.com.mx/pbr.aspx	Los productos turísticos son aceptados por las y los turistas
								8,050,328					
Componente C01	Obras de infraestructura turística concluidas	-Porcentaje de obras de inversión de infraestructura turística concluidas -Mide el porcentaje de obras de inversión de infraestructura turística concluidas con respecto a las programadas en el año actual	PORCENTUAL	ESTRATEGICO	EFCACIA	(OITCT / OITPT1)*100 OITCT = Obras de inversión de infraestructura turística concluidas en el año actual OITPT1 = Obras de inversión de infraestructura turística programadas en el año actual	Obras de inversión de infraestructura turística concluidas	100.00	4	0	0.00	www.chihuahua.com.mx/pbr.aspx	Se cuenta con un grado de avance físico-financiero del 100% , así como con el acta de entrega-recepción de las obras.
								4					
Componente C02	Proyectos ejecutivos de infraestructura, equipamiento y rehabilitación turística concluidos.	-Porcentaje de proyectos de desarrollo turísticos -Mide el porcentaje de los proyectos turísticos concluidos con respecto a los programados en el año actual	PORCENTUAL	ESTRATEGICO	EFCACIA	(PTCT / PTPT1)*100 PTCT = Proyectos turísticos concluidos en el año actual PTPT1 = Proyectos turísticos programados en el año actual	Proyectos turísticos concluidos	100.00	1	0	0.00	www.chihuahua.com.mx/pbr.aspx	Los proyectos ejecutivos se encuentran validados con todas las especificaciones para llevar a cabo las obras.
								1					
Actividad C0101	Visitas de inspección a las obras de infraestructura equipamiento y rehabilitación turística.	-Porcentaje de visitas de inspección de obras de infraestructura turística -Mide el porcentaje de visitas de inspección de obras de infraestructura turística realizadas con respecto a las programadas en el año actual	PORCENTUAL	GESTION	EFCIENCIA	(VIOIRT / VIOIPT1)*100 VIOIRT = Número de visitas de inspección de obras de infraestructura turística realizadas en el año actual VIOIPT1 = Número de visitas de inspección de obras de infraestructura turística programadas en el año actual	Visitas de inspección de obras de infraestructura turística realizadas	100.00	14	0	0.00	www.chihuahua.com.mx/pbr.aspx	Se cuenta con los documentos jurídicos, así como administrativos para realizar las obras.
								14					

M. A. H.

[Handwritten signature]

GOBIERNO DEL ESTADO DE CHIHUAHUA
SEGUIMIENTO A LA MATRIZ DE INDICADORES
del Mes de Marzo del 2020

Hoja No. 3 de 4
Fecha de Impresión 29/04/2020
PRBRREP367

104-SECRETARIA DE INNOVACION Y DESARROLLO ECONOMICO

2K028DUJE202T2 - FORTALECIMIENTO DE LA INFRAESTRUCTURA, EQUIPAMIENTO Y REHABILITACIÓN TURÍSTICA 2020 / ECONOMÍA, INNOVACIÓN, DESARROLLO SUSTENTABLE Y EQUILIBRIO REGIONAL - TURISMO - DERECHOS HUMANOS E INCLUSIÓN SOCIAL


Referencia	Resumen Narrativo	Datos del Indicador					Avance de la Meta del Indicador					Medios de Verificación	Supuestos
		Nombre del Indicador / Descripción del Indicador	Método de Cálculo	Tipo / Dimensión / Frecuencia	Fórmula / Variables de la Fórmula	Unidad de Medida	Meta Reprogramada	Valor Logrado del Mes	Justificaciones Mensuales	Valor Logrado Acumulado	%		
Actividad C0102	Aprobación de los recursos financieros para la ejecución de obras.	-Variación porcentual del monto de inversión de proyectos y obra de Infraestructura turística -Mide la variación porcentual del monto de inversión de proyectos y obra de infraestructura turística en el año actual con respecto al año anterior.	VARIACION_PORCENTUAL	GESTION EFICIENCIA ANUAL	((MPOITT/MPOITT1)-1)*100 MPOITT = Monto de inversión de proyectos y obra de infraestructura turística en el año actual MPOITT1 = Monto de inversión de proyectos y obra de infraestructura turística en el año anterior	Monto de inversión de proyectos y obra de infraestructura turística	268.15	0	Durante el mes de marzo se continúa con el proceso de solicitud de suficiencia presupuestal para estar en posibilidad de iniciar con las obras.	0	-100.00	www.chihuahua.com.mx/pbr.aspx	Los proyectos ejecutivos de infraestructura, equipamiento y rehabilitación turística están preparados para ingresarse al módulo del sistema correspondiente.
							114,127,859	31,000,000		31,000,000			
Actividad C0201	Presentación de los proyectos ejecutivos a los municipios con potencial turístico.	-Porcentaje de proyectos ejecutivos a los municipios con potencial turístico -Mide el porcentaje de proyectos ejecutivos a los municipios con potencial turístico presentados con respecto a los programados en el año actual	PORCENTUAL	GESTION EFICIENCIA ANUAL	(NPEFMPPT/NAPMENPET1)*100 NPEFMPPT = Número de proyectos ejecutivos presentados a los municipios con potencial turístico en año actual NAPMENPET1 = Número de proyectos ejecutivos a los municipios con potencial turístico programados en año actual	Proyectos ejecutivos presentados a los municipios con potencial turístico	100.00	0	En este mes de marzo se continúa con el proceso de socialización con las comunidades involucradas en el proyecto.	0	0.00	www.chihuahua.com.mx/pbr.aspx	Los proyectos ejecutivos con potencial turístico cumplen con los requisitos para presentarse ante los municipios.
							1	1					
Actividad C0202	Socialización con diferentes grupos y/o comunidades involucrados en los proyectos ejecutivos.	-Porcentaje de proyectos de socialización para involucrar a diferentes grupos y/o comunidades en los proyectos Infraestructura turística -Mide el porcentaje de proyectos concluidos de socialización para involucrar a diferentes grupos y/o comunidades en los proyectos Infraestructura turística con respecto a lo programados en el año actual	PORCENTUAL	GESTION EFICIENCIA ANUAL	(PSCT / PSPT1)*100 PSCT = Proyectos de socialización concluidos en el año actual PSPT1 = PSPT1= Proyectos de socialización programados en el año actual	Proyectos de socialización concluidos	100.00	0	Durante el mes de marzo se continúa con el proceso de socialización con las comunidades involucradas en el proyecto para la nueva estación en Divisadero.	0	0.00	www.chihuahua.com.mx/pbr.aspx	Los grupos y/o comunidades están de acuerdo en llevar a cabo la socialización para la elaboración de nuevos proyectos de infraestructura turística que se desarrollan en su comunidad.
							1	1					
Actividad C0203	Atención a los municipios para la elaboración de nuevos proyectos ejecutivos.	-Porcentaje de atenciones a los municipios para la elaboración de nuevos proyectos ejecutivos -Mide el porcentaje de atenciones realizadas a los municipios para la elaboración de nuevos proyectos ejecutivos con respecto a las proyectadas en el año actual	PORCENTUAL	GESTION EFICIENCIA ANUAL	(NARMENPET/NAPMENPET1)*100 NARMENPET = Número de atenciones realizadas a los municipios para la elaboración de nuevos proyectos ejecutivos en año actual NAPMENPET1 = Número de atenciones proyectadas a los municipios para la elaboración de nuevos proyectos ejecutivos en año actual	Atenciones realizadas a los municipios para la elaboración de nuevos proyectos ejecutivos	100.00	1		2	50.00	www.chihuahua.com.mx/pbr.aspx	Los municipios cuentan con potencial turístico.
							4	4					

Justificación de Diferencia de Avance con Respecto a las Metas Programadas

GOBIERNO DEL ESTADO DE CHIHUAHUA
SEGUIMIENTO A LA MATRIZ DE INDICADORES
del Mes de Marzo del 2020

104-SECRETARIA DE INNOVACION Y DESARROLLO ECONOMICO

2K028D1/E208T2 - FORTALECIMIENTO DE LA INFRAESTRUCTURA, EQUIPAMIENTO Y REHABILITACION TURISTICA 2020 / ECONOMIA, INNOVACION, DESARROLLO SUSTENTABLE Y EQUILIBRIO REGIONAL - TURISMO - DERECHOS HUMANOS E INCLUSION SOCIAL



Responsable de Programa

Dra. Nathalie Verónica Dávalos Puel
Directora de Turismo


Titular de Dependencia

Ing. Alejandra de la Vega Arizpe
Secretaria de Innovación y Desarrollo Económico

2K028D1
E208T2
Marzo 2020





GOBIERNO DEL ESTADO DE CHIHUAHUA
SEGUIMIENTO A LA MATRIZ DE INDICADORES
del Mes de Marzo del 2020

Hoja No. 1 de 5
Fecha de Impresión 29/04/2020
PRBRREP367

104-SECRETARIA DE INNOVACION Y DESARROLLO ECONOMICO

2P009L1/E203T2 - PLANEACION, EVALUACION Y CONDUCCION DEL DESARROLLO ECONOMICO 2020 / ECONOMIA, INNOVACION, DESARROLLO SUSTENTABLE Y EQUILIBRIO REGIONAL - INDUSTRIA - DERECHOS HUMANOS E INCLUSION SOCIAL

Definición del Programa	Beneficiarios			Total
	Población	Tipo	Mujeres	
Articulación eficaz de estrategias, políticas y programas del sector económico para la conservación de empleos de calidad para la población económicamente activa formal en el estado de Chihuahua a través de proyectos productivos, emprendidos así como la creación de instrumentos de inteligencia de negocio que incidan en el desarrollo económico.	REFERENCIA	Unidades económicas para la población económicamente activa		124,219
	OBJETIVO	Unidades económicas para la población económicamente activa		72,244
	POSTERGADA	Unidades económicas para la población económicamente activa		51,975
	POTENCIAL	Unidades económicas para la población económicamente activa		124,219
Recursos del Programa				
	Presupuesto Autorizado	Presupuesto Modificado	Gasto	Variación Presupuesto Modificado vs Gasto
	42,968,051	43,867,113	7,441,226	36,425,887

Alineaciones

Alineación al Plan Nacional de Desarrollo

Eje	N4	México Próspero
Tema	08	Fomento económico, política sectorial y regional
Subtema	00	Fomento económico, política sectorial y regional
Objetivo	001	Desarrollar los sectores estratégicos del país.
Estrategia		
Línea de Acción		

Alineación al Plan Estatal de Desarrollo

Eje	E2	Economía, Innovación, Desarrollo Sustentable y Equilibrio Regional
Tema	-	
Subtema	-	
Objetivo	01	Fortalecer la organización y el desarrollo de las capacidades de los sectores productivos del estado para promover un crecimiento sustentable con mejores ingresos para las y los chihuahuenses.
Estrategia	01	Promover el desarrollo equilibrado y armónico en las regiones del estado mediante el fortalecimiento de las vocaciones productivas con una visión sustentable.
Línea de Acción		

FUENTES DE FINANCIAMIENTO

Clave	Fuente	Origen	Porcentaje	Autorizado	Modificado	Gasto	Variación
1110120	RECURSOS DEL ESTADO 2020	ESTATAL	58.38	25,083,237	24,771,445	1,847,543	22,923,903
1219120	FINANCIAMIENTO INTERNO 2020	ESTATAL	0.00	0	0	0	0

OTRAS FUENTES DE FINANCIAMIENTO

Clave	Fuente	Programa	Origen	Porcentaje	Autorizado	Modificado	Gasto	Variación
1521620	FONDO GENERAL DE PARTICIPACIONES 2020		FEDERAL	0.00	0	0	0	0
1521620	FONDO GENERAL DE PARTICIPACIONES 2020	PLANEACION, EVALUACION Y CONDUCCION DEL DESARROLLO ECONOMICO 2020	FEDERAL	41.62	17,884,815	17,852,236	4,350,252	13,501,984
2555619	REASIGNACIONES DE RECURSOS FEDERALES SECRETARIA DE COMUNICACIONES Y TRANSPORTE 2019		FEDERAL	0.00	0	0	0	0
2555619	REASIGNACIONES DE RECURSOS FEDERALES SECRETARIA DE COMUNICACIONES Y TRANSPORTE 2019	PLANEACION, EVALUACION Y CONDUCCION DEL DESARROLLO ECONOMICO 2020	FEDERAL	0.00	0	1,243,432	1,243,432	0

MSH

[Handwritten mark]

GOBIERNO DEL ESTADO DE CHIHUAHUA
SEGUIMIENTO A LA MATRIZ DE INDICADORES
del Mes de Marzo del 2020

104-SECRETARIA DE INNOVACION Y DESARROLLO ECONOMICO

2P009L1/E203T2 - PLANEACIÓN, EVALUACIÓN Y CONDUCCIÓN DEL DESARROLLO ECONOMICO 2020 / ECONOMÍA, INNOVACIÓN, DESARROLLO SUSTENTABLE Y EQUILIBRIO REGIONAL - INDUSTRIA - DERECHOS HUMANOS E INCLUSIÓN SOCIAL

Referencia	Resumen Narrativo	Datos del Indicador					Meta Reprogramada	Avance de la Meta del Indicador				Medios de Verificación	Supuestos
		Nombre del Indicador / Descripción del Indicador	Método de Cálculo	Tipo / Dimensión / Frecuencia	Fórmula / Variables de la Fórmula	Unidad de Medida		Valor Logrado del Mes	Justificaciones Mensuales	Valor Logrado Acumulado	%		
FIN	Contribuir en fortalecer la organización y el desarrollo de las capacidades de los sectores productivos del estado, para promover un crecimiento sustentable con mejores ingresos a las y los chihuahuenses a través de la conservación de empleos en las unidades económicas, para la población económicamente activa formal.	-Variación porcentual anual de conservación del empleo -Mide la variación porcentual anual de la conservación del empleo en el año actual con respecto al año anterior	VARIACION_POR CENTUAL	ESTRATEGICO EFICACIA ANUAL	$((CET/CET1)-1)*100$ CET = Conservación de empleo en el año actual CET1 = Conservación de empleo en el año anterior	Conservación de empleo	2.80 917,899	897,260		897,260	0.49	http://www.chihuahua.com.mx/pbr.aspx	Se cuenta con estabilidad económica en el estado
		-Variación porcentual de nuevos empleos del sector económico generados en el estado -Mide la variación porcentual de nuevos empleos del sector económico generados en el estado en el año actual con respecto al año anterior	VARIACION_POR CENTUAL	ESTRATEGICO EFICACIA ANUAL	$((NESEGT/NESEGT1)-1)*100$ NESEGT = Nuevos empleos del sector económico generados en el año actual NESEGT1 = Nuevos empleos del sector económico generados en el año anterior	Nuevos empleos del sector económico generados	149.23 25,000	-4,779		4,361	-56.52	www.chihuahua.com.mx/pbr.aspx	
		-Promedio del crecimiento anual del empleo formal en el estado -Mide el promedio del crecimiento anual del empleo formal en el estado con respecto al nacional en el año actual	PROMEDIO	ESTRATEGICO EFICACIA ANUAL	$(PCEFET/PCEFNT1)$ PCEFET = Promedio del crecimiento del empleo formal a nivel estatal en el año actual PCEFNT1 = Promedio del crecimiento del empleo formal a nivel nacional en el año actual	Promedio del crecimiento del empleo formal a nivel estatal	1.56 3	-1		1	-0.83	www.chihuahua.com.mx/pbr.aspx	
		-Promedio anual del salario diario -Mide el promedio del salario diario estatal con respecto al nacional	PROMEDIO	ESTRATEGICO EFICACIA ANUAL	$(SDPE/SDPN)$ SDPE = Salario diario promedio estatal SDPN = Salario diario promedio nacional	Salario diario promedio estatal	0.99 384	389	El dato de Salario Diario Promedio Estatal del mes de marzo del 2020 queda pendiente, ya que el RSS lo proporciona posterior al cierre del seguimiento en el módulo del sistema hacendario PbR/SED, por lo que se plasma la información del mes de febrero 2020.	389	0.98	http://www.chihuahua.com.mx/pbr.aspx	Existen las condiciones de seguridad y económicas para la consolidación de empresas
Componente C01	Proyectos productivos realizados	-Variación porcentual de proyectos productivos realizados -Mide la variación porcentual de proyectos productivos realizados en el año actual con respecto al año anterior	VARIACION_POR CENTUAL	ESTRATEGICO EFICACIA ANUAL	$((PPRT/PPRT1)-1)*100$ PPRT = Proyectos productivos realizados en el año actual PPRT1 = Proyectos productivos realizados en el año anterior	Proyectos productivos realizados	-7.69 12	0	En este mes de marzo se está en etapa de identificar nuevos proyectos productivos.	3	-76.92	http://www.chihuahua.com.mx/pbr.aspx	Existe interés de las y los inversionistas para invertir en los proyectos productivos
							13	13		13			

GOBIERNO DEL ESTADO DE CHIHUAHUA
SEGUIMIENTO A LA MATRIZ DE INDICADORES
del Mes de Marzo del 2020

Hoja No. 3 de 5
Fecha de Impresión 29/04/2020
PR3RREP367

104-SECRETARIA DE INNOVACION Y DESARROLLO ECONOMICO

2P009L1/E203T2 - PLANEACIÓN, EVALUACIÓN Y CONDUCCIÓN DEL DESARROLLO ECONÓMICO 2020 / ECONOMÍA, INNOVACIÓN, DESARROLLO SUSTENTABLE Y EQUILIBRIO REGIONAL - INDUSTRIA - DERECHOS HUMANOS E INCLUSIÓN SOCIAL

Referencia	Resumen Narrativo	Datos del Indicador					Meta Reprogramada	Avance de la Meta del Indicador				Medios de Verificación	Supuestos	
		Nombre del Indicador / Descripción del Indicador	Método de Cálculo	Tipo / Dimensión / Frecuencia	Fórmula / Variables de la Fórmula	Unidad de Medida		Valor Logrado del Mes	Justificaciones Mensuales	Valor Logrado Acumulado	%			
Componente C02	Perfiles sectoriales y regionales consolidados.	-Variación porcentual de perfiles sectoriales y regionales consolidados	VARIACION_POR ESTRATEGICO CENTUAL	EFICACIA ANUAL	$((PSRT/PSRT1)-1)*100$ PSRT = Perfiles sectoriales y regionales consolidados en el año actual PSRT1 = Perfiles sectoriales y regionales consolidados en el año anterior	Perfiles sectoriales y regionales consolidados	13	30.00	0	Durante el mes a marzo se inició con la elaboración del perfil sectorial de dispositivos médicos, así mismo se están actualizados los perfiles regionales.	0	-100.00	http://www.chihuahua.com.mx/pbr.aspx	Se cuenta con las fuentes de información socio-económica requerida.
		-Mide la variación porcentual de perfiles sectoriales y regionales consolidados en el año actual con respecto al año anterior					10		10					
Actividad C0101	Identificación de proyectos productivos en el estado	-Variación porcentual de proyectos productivos identificados por sector estratégico	VARIACION_POR GESTION CENTUAL	EFICIENCIA ANUAL	$((PPT/PPT1)-1)*100$ PPT = Proyectos productivos identificados en el año actual PPT1 = Proyectos productivos identificados en el año anterior	Proyectos productivos identificados	12	20.00	0	En este mes de marzo se está en etapa de identificar nuevos proyectos productivos.	2	-80.00	http://www.chihuahua.com.mx/pbr.aspx	Existe interés de los actores del sector socio-económico para sumarse en los proyectos productivos
		-Mide la variación porcentual de proyectos productivos identificados por sector estratégico en el año actual con respecto al año anterior					10		10					
Actividad C0102	Gestión en la intervención de la solución a los problemas del sector económico que se presentan en el estado	-Variación porcentual de proyectos que identifican la posición real de la proveeduría local para vincularlos con las unidades económicas que permitan localmente focalizar las oportunidades de crecimiento económico y sustentable de las empresas.	VARIACION_POR GESTION CENTUAL	EFICIENCIA ANUAL	$((PPRPLVUET/PPRPLVUET1)-1)*100$ PPRPLVUET = Proyectos productivos que identifican la posición real de la proveeduría local para vincularlos con las unidades económicas que permitan localmente focalizar las oportunidades de crecimiento económico y sustentable de las empresas en el año actual PPRPLVUET1 = Proyectos productivos que identifican la posición real de la proveeduría local para vincularlos con las unidades económicas que permitan localmente focalizar las oportunidades de crecimiento económico y sustentable de las empresas en el año anterior.	Proyectos productivos que identifican la posición real de la proveeduría local para vincularlos con las unidades económicas	3	0.00	0	Los proyectos productivos que identifican la posición real de la proveeduría local, están programados a partir del segundo trimestre del año 2020.	0	-100.00	http://www.chihuahua.com.mx/pbr.aspx	
		-Mide la variación porcentual de proyectos que identifican la posición real de la proveeduría local para vincularlos con las unidades económicas que permitan localmente focalizar las oportunidades de crecimiento económico y sustentable de las empresas en el año actual con respecto al año anterior					3		3					
Actividad C0102	Gestión en la intervención de la solución a los problemas del sector económico que se presentan en el estado	-Variación porcentual de gestiones realizadas	VARIACION_POR GESTION CENTUAL	EFICIENCIA ANUAL	$((GRT/GRT1)-1)*100$ GRT = Gestiones realizadas en el año actual GRT1 = Gestiones realizadas en el año anterior	Gestiones realizadas	80	-37.98	16		40	-68.99	http://www.chihuahua.com.mx/pbr.aspx	Existe la voluntad de los actores en la solución de la problemática a resolver
		-Mide la variación porcentual de gestiones realizadas en el año actual con respecto al año anterior					129		129					

GOBIERNO DEL ESTADO DE CHIHUAHUA
SEGUIMIENTO A LA MATRIZ DE INDICADORES
del Mes de Marzo del 2020

Hoja No. 4 de 5
Fecha de Impresión 29/04/2020
PR3RREP367

104-SECRETARÍA DE INNOVACIÓN Y DESARROLLO ECONOMICO

2P008L1/E203T2 - PLANEACIÓN, EVALUACIÓN Y CONDUCCIÓN DEL DESARROLLO ECONOMICO 2020 / ECONOMÍA, INNOVACIÓN, DESARROLLO SUSTENTABLE Y EQUILIBRIO REGIONAL - INDUSTRIA - DERECHOS HUMANOS E INCLUSIÓN SOCIAL

Referencia	Resumen Narrativo	Datos del Indicador					Avance de la Meta del Indicador					Medios de Verificación	Supuestos	
		Nombre del Indicador / Descripción del Indicador	Método de Cálculo	Tipo / Dimensión / Frecuencia	Fórmula / Variables de la Fórmula	Unidad de Medida	Meta Reprogramada	Valor Logrado del Mes	Justificaciones Mensuales	Valor Logrado Acumulado	%			
Actividad C0201	Elaboración de estudios socioeconómicos	-Variación porcentual de estudios socioeconómicos realizados. -Mde la variación porcentual de estudios socioeconómicos realizados en el año actual con respecto al año anterior	VARIACION_POR GESTION CENTUAL	EFICIENCIA	ANJAL	$((ESET/ESET1)-1)*100$ ESET = Estudios socioeconómicos realizados en el año actual ESET1 = Estudios socioeconómicos realizados en el año anterior	Estudios socioeconómicos realizados	65	8		26	-60.00	http://www.chihuahua.com.mx/pbr.aspx	Las empresas brindan sus datos económicos
								65	65		65			
			PORCENTUAL	GESTION	ANJAL	$(EDMOPGRRT/EDMOPGRPT1)*100$ EDMOPGRRT = Estudio para la identificación de la disponibilidad de mano de obra con perspectiva de género por región realizado en el año actual	Estudio para la identificación de la disponibilidad de mano de obra con perspectiva de género por región realizado	1	0	La elaboración del estudio para la identificación de la disponibilidad de mano de obra con perspectiva de género por región, está programado en el tercer trimestre del año 2020.	0	0.00		
								1	1		1			
Actividad C0202	Atención a las y los usuarios con información socio-económica	-Variación porcentual de las y los usuarios atendidos -Mde la variación porcentual de las y los usuarios atendidos en el año actual con respecto al año anterior	VARIACION_POR GESTION CENTUAL	EFICIENCIA	ANJAL	$((LUAT/LUAT1)-1)*100$ LUAT = Las y los usuarios atendidos en el año actual LUAT1 = Las y los usuarios atendidos en el año anterior	Las y los usuarios atendidos	350	7		33	-98.04	http://www.chihuahua.com.mx/pbr.aspx	Las y los usuarios solicitan información socioeconómica
								357	357		357			

Justificación de Diferencia de Avance con Respecto a las Metas Programadas

Responsable de Programa

C.P.C. Miguel García Spindola
Director Administrativo

GOBIERNO DEL ESTADO DE CHIHUAHUA
SEGUIMIENTO A LA MATRIZ DE INDICADORES
del Mes de Marzo del 2020

104 SECRETARÍA DE INNOVACIÓN Y DESARROLLO ECONÓMICO

Alejandra de la Vega Arizpe
Titular de Dependencia
Ing. Alejandra de la Vega Arizpe
Secretaría de Innovación y Desarrollo Económico

2800921
[Signature]